



Методический банк в помощь специалисту по профилактике



Методист Колледжа связи №54 им. П.М.Вострухина
Клименко Оксана Николаевна



Колледж связи № 54 им.
П.М.Вострухина
ks54.mskobr.ru



Кто такие участники дорожного движения?



«Участник дорожного движения» - лицо, принимающее непосредственное участие в процессе движения в качестве водителя, пешехода, пассажира транспортного средства.



Водитель



Пешеход



Пассажир

Участники
дорожного
движения

А велосипедист?



- Почему о нем ни слова.?
- Каким участником дорожного движения он является?

Давайте разбираться вместе! А поможет нам ПДД!



Велосипедист

Велосипедист, как участник дорожного движения



Колледж связи № 54 им.
П.М.Вострухина
ks54.mskobr.ru

ТЕРМИН ПДД п 1.2.

«Велосипед» - транспортное средство, кроме инвалидных колясок, которое имеет по крайней мере два колеса и приводится в движение как правило мускульной энергией лиц, находящихся на этом транспортном средстве, в частности при помощи педалей или рукояток, и может также иметь электродвигатель номинальной максимальной мощностью в режиме длительной нагрузки, не превышающей 0,25 кВт, автоматически отключающийся на скорости более 25



«Велосипедист» - лицо, управляющее велосипедом



Велосипед (согласно термина ПДД), является транспортным средством)

Лицо, управляющее каким либо транспортным средством - водитель

Вывод: велосипедиста условно можно приравнять к водителям!



«Велосипедист» - универсальный участник дорожного движения, если он катит велосипед рядом, то подчиняется правилам для пешеходов!



Велосипедист, как и водитель, должен соблюдать ПДД



Готовимся к выезду!



ПРОВЕРИТЬ ТЕХНИЧЕСКОЕ
СОСТОЯНИЕ СВОЕГО
ТРАНСПОРТНОГО СРЕДСТВА



ПРОВЕРИТЬ ИСПРАВНОСТЬ
СВЕТОВЫХ ПРИБОРОВ



ЭКИПИРОВКА

ПДД - Водитель транспортного средства обязан:

- 2.3.1 Перед выездом проверить и в пути обеспечить исправное техническое состояние транспортного средства.
(Это же должен сделать и велосипедист!)
- 19.1 В темное время суток и в условиях недостаточной видимости независимо от освещения дороги, а также в тоннелях на движущемся транспортном средстве должны быть включены следующие световые приборы: на велосипедах – фары или фонари.





Велосипед



ПРОВЕРИТЬ ТЕХНИЧЕСКОЕ СОСТОЯНИЕ СВОЕГО ТРАНСПОРТНОГО СРЕДСТВА



Колледж связи № 54 им.
П.М.Вострухина
ks54.mskobr.ru

Велосипед должен иметь исправные :

- тормоз;
- руль;
- звуковой сигнал.

(*** п. 6 основные
положения по допуску
транспортных средств к
эксплуатации)





Велосипед



ПРОВЕРИТЬ ИСПРАВНОСТЬ СВЕТОВЫХ ПРИБОРОВ

ВЕЛОСИПЕД ДОЛЖЕН БЫТЬ ОБОРУДОВАН:


- Спереди световозвращателем и фонарем или фарой (для движения в темное время суток и в условиях недостаточной видимости) белого цвета,
- сзади - световозвращателем или фонарем красного цвета,
- а с каждой боковой стороны - световозвращателем оранжевого или красного цвета

(*** п. 6 основные положения по допуску транспортных средств к эксплуатации).



Колледж связи № 54 им.
П.М.Вострухина
ks54.mskobr.ru

Красный



Красный
или ОРАНЖЕВЫЙ



Отличия передних белых
световых приборов
по яркости

- 1) Фары
- 2) Фонари
- 3) Маячки





ЭКИПИРОВКА



«Экипировка» – шлем, перчатки, очки наколенники, туфли спортивные, - желательны в целях личной безопасности, но ПДД не регламентируется.

Рекомендуется или обязательно (два пункта ПДД)?

24.10. Велосипедистам рекомендуется иметь при себе предметы со световозвращающими элементами и обеспечивать видимость этих предметов водителями других транспортных средств.


2.3.4. водитель обязан быть одетым в куртку, жилет или жилет накидку с полосами световозвращающего материала, соответствующих требованиям ГОСТа 12 4 281-2014



Вывод:

ЛУЧШЕ И БЕЗОПАСНЕЕ ОДЕТЬ одежду со световозвращающими элементами.

Особенно вне населенных пунктов, в темное время суток, в условиях недостаточной видимости.





В зависимости от возраста, регламентируется место для движения велосипедистов



До 14 лет

Тротуар

- Младше 7 лет
- С 7 до 17 лет

Велопешеходная дорожка

- Младше 7 лет
(на стороне для пешеходов)
- С 7 до 14 лет

Пешеходная дорожка

- Младше 7 лет
- С 7 до 17 лет

Велосипедная дорожка

- С 7 до 14 лет

Пешеходная зона

- Младше 7 лет
- С 7 до 14 лет



Велосипедисты
до 14 лет





Движение велосипедистов от 14 лет и старше



Велосипедная дорожка



Вело-пешеходная дорожка



Полоса
для велосипедистов



Правый край проезжей
части

Обочина

Тротуар или пешеходная
дорожка



Безопасное Движение велосипедистов старше 14 лет лучше осуществлять в порядке убывания:

- по велосипедной
- велопешеходной дорожкам
- полосе для велосипедистов
- по правому краю проезжей части;
- по обочине;
- по тротуару или пешеходной дорожке.

ВАЖНО! Обратите внимание, что каждое место движения велосипедистов в вышеприведенном списке подразумевает, что предыдущие места для движения отсутствуют.

Велосипедисты
от 14 лет и
старше





Особенности движения велосипедистов старше 14 лет по тротуару или пешеходной дорожке



Тротуар или пешеходная дорожка

Велосипедисту можно выехать на тротуар или пешеходную дорожку, но это исключения, а не правило! И есть условия:

- отсутствуют велосипедная и велопешеходная дорожки, полоса для велосипедистов, либо отсутствует возможность двигаться по ним, а также по правому краю проезжей части или обочине;

- велосипедист сопровождает велосипедиста в возрасте до 14 лет;



- либо перевозит ребенка в возрасте до 7 лет на дополнительном сиденье, в велоколяске или в прицепе, предназначенном для эксплуатации с велосипедом.



Движения взрослых велосипедистов по тротуару или пешеходной дорожке





Полоса для велосипедистов. Полоса для маршрутных ТС

«Полоса для велосипедистов» - полоса проезжей части, предназначенная для движения на велосипедах и мопедах, отделенная от остальной проезжей части горизонтальной разметкой и обозначенная знаком 5.14.2.




ПДД 9.9. Запрещается движение транспортных средств по полосам для велосипедистов.

12.4. Остановка ТС запрещается: на полосе для велосипедистов.



12.5. Стоянка запрещается в местах, где запрещена остановка.

Разрешено движение велосипедистов по полосе для маршрутных транспортных средств если она находится справа





Движение велосипедистов старше 14 лет по краю проезжей части.



Если вы движетесь по краю проезжей части, значит отсутствуют иные безопасные места.

Или:

- Габаритная ширина велосипеда, прицепа к нему либо перевозимого груза превышает 1 м;
- Движение осуществляется в колоннах.

1 м <



Важно!

Преимущество велосипедиста

ПДД 13.1. При повороте направо или налево водитель обязан уступить дорогу пешеходам и велосипедистам, пересекающим проезжую часть дороги, на которую он поворачивает.



Согласно п 9.5.

Вы можете двигаться только по крайней правой полосе проезжей части

Движение велосипеда по проезжей части





Особенности движения группы велосипедистов по правому краю проезжей части



- Движение по краю проезжей части осуществляется в один ряд.



- Допускается движение колонны велосипедистов в два ряда в случае, если габаритная ширина велосипедов не превышает 0,75 м.



Устали?

Сошли с велосипеда, (теперь вы пешеходы) и помним, что пешеходы, ведущие рядом велосипед, по краю проезжей части двигаются по ходу движения.





Движение велосипедистов



	Дети до 7 лет	С 7 до 14 лет	Старше 14 лет
тротуар	да	да	Да но есть условия * **
Пешеходная дорожка 	да	да	Да но есть условия * **
Велопешеходная дорожка 	Да - на стороне для пешеходов	да	да
Обочина	✗	- ✗	Да, но есть условие*
Край проезжей части	✗	✗	Да, но есть условия * ***
Пешеходная зона 	да	да	✗
Велосипедная дорожка 	✗	да	да
Полоса для велосипедистов 	-	✗	✗
Полоса для маршрутных ТС 		✗	✗
			Да если она справа

Условия

- отсутствуют велосипедная и велопешеходная дорожки, полоса для велосипедистов, либо отсутствует возможность двигаться по ним, (а также по правому краю проезжей части или обочине);
- велосипедист сопровождает велосипедиста в возрасте до 14 лет;
- либо перевозит ребенка в возрасте до 7 лет на дополнительном сиденье, в велоколяске или в прицепе, предназначенном для эксплуатации с велосипедом;
- если ширина велосипеда или груза превышает 1 метр;
- если движение осуществляется в колоннах.



Ваши маневры должны понимать все участники дорожного движения



Колледж связи № 54 им.
П.М.Вострухина
ks54.mskobr.ru

8.1. Перед началом движения, перестроением, поворотом (разворотом) и остановкой водитель обязан подавать сигналы световыми указателями поворота соответствующего направления, а если они отсутствуют или неисправны - рукой.




Сигналы рукой



Торможение,
остановка



Левый поворот,
разворот



Правый поворот



ЖИЛАЯ ЗОНА. Выезд из жилой зоны или дворовой территории



У пешеходов преимущество в жилой зоне, следовательно, велосипедист всегда должен уступать пешеходам, или так управлять велосипедом, чтобы не создавать помех (17.1)

17.3. При выезде из жилой зоны водители должны уступить дорогу другим участникам дорожного движения (значит и велосипедисты следуют этому правилу)

Жилая зона





Велосипедистам запрещено



24.8. Велосипедистам запрещается:

- управлять велосипедом, не держась за руль хотя бы одной рукой;



- перевозить детей до 7 лет при отсутствии специально оборудованных для них мест;



- перевозить груз, который выступает более чем на 0,5 м по длине или ширине за габариты, или груз, мешающий управлению;



- запрещена буксировка велосипедом;



- перевозить пассажиров, если это не предусмотрено конструкцией транспортного средства;



- Запрещена буксировка велосипеда.

Велосипедистам запрещено





Велосипедистам - Запрещено



ЗАПРЕЩЕНО (п. 24.8 ПДД)

- поворачивать налево или разворачиваться;
- на дорогах с трамвайным движением;
- на дорогах, имеющих более одной полосы для движения в данном направлении.



Левый поворот,
Разворот

Можно предложить следующий выход из сложившихся ситуаций: велосипедист покидает свое транспортное средство и становится пешеходом. Затем он пересекает перекресток в требуемом направлении по пешеходному переходу. После этого он вновь садится на велосипед и продолжает движение



Велосипедистам
запрещено






Движение велосипедистов запрещено:



16.1. На автомагистралях запрещается:
Движение велосипедистов
Аналогичные требования к дорогам, обозначенным знаком 5.3. «Дорога для автомобилей»

Знак 3.9 Запрещено движение на велосипедах и мопедах
Знак устанавливается непосредственно перед участком дороги на которое накладывается ограничение

Въезжать на велосипеде под знаки 3.1. на велосипеде нельзя, но можно сойти с велосипеда и продолжить движение



ВАЖНО! На разделительных и реверсивных полосах движение велосипедистов запрещено!

Велосипедистам
запрещено





Ситуации, при которых велосипедист обязан стать пешеходом

Тротуар




Пешеходная дорожка



Обочина



Пешеходная зона



Пешеходный переход



24.6. Если движение велосипедиста по тротуару, пешеходной дорожке, обочине или в пределах пешеходных зон подвергает опасности или создает помехи для движения иных лиц, **велосипедист должен спешиться** и руководствоваться требованиями, предусмотренными настоящими Правилами для движения пешеходов

24.8. Велосипедистам запрещается пересекать дорогу по пешеходным переходам



Ситуации, при которых велосипедист обязан стать пешеходом

Тротуар

Пешеходная дорожка

Обочина

Пешеходная зона

Пешеходный переход



24.6. Если движение велосипедиста по тротуару, пешеходной дорожке, обочине или в пределах пешеходных зон подвергает опасности или создает помехи для движения иных лиц, велосипедист должен спешиться и руководствоваться требованиями, предусмотренными настоящими Правилами для движения пешеходов

24.8. Велосипедистам запрещается пересекать дорогу по пешеходным переходам






Светофоры для велосипедистов



6.5. Если сигнал светофора выполнен в виде силуэта пешехода (велосипеда), то его действие распространяется только на пешеходов (велосипедистов). При этом зеленый сигнал разрешает, а красный запрещает движение пешеходов (велосипедистов).



Светофоры



Для регулирования движения велосипедистов может использоваться также светофор с круглыми сигналами уменьшенного размера, дополненный прямоугольной табличкой белого цвета размером 200 x 200 мм с изображением велосипеда черного цвета.



На регулируемых перекрестках велосипедисты должны подчиняться сигналам светофора.

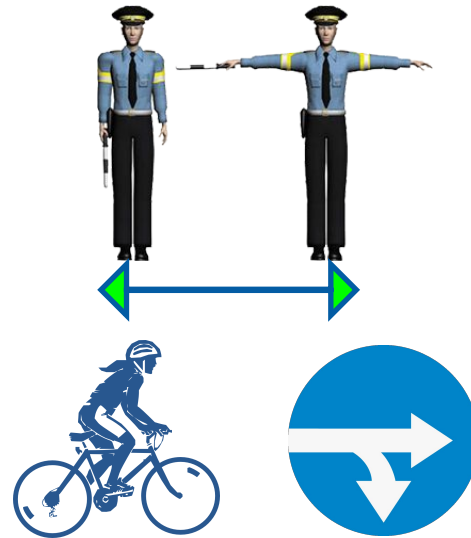
При отсутствии велосипедного светофора подчиняться сигналам транспортного светофора



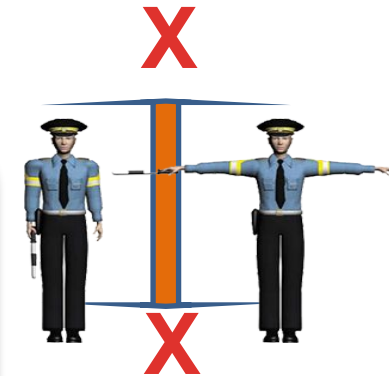
Сигналы регулировщика велосипедистам

«Велосипедистам» стоит знать жесты регулировщика, прописанные в ПДД, ведь каждый из нас может попасть в ситуацию, когда движение на дороге регулирует не светофор, а сотрудник ГИБДД.

Рука поднята вверх



Руки вытянуты в стороны
или опущены



Сигналы
регулировщика

Участникам дорожного движения в том числе велосипедистам движение запрещено во всех направлениях

со стороны левого и правого бока разрешено движение безрельсовым транспортным средствам прямо и направо
*(значит и велосипедистам)
можно прямо и направо

Со стороны груди и спины движение запрещено



Сигналы регулировщика велосипедистам



Рассмотрим по отдельности (с каждой стороны) что обозначает сигнал регулировщика – правая рука вытянута вперед - для водителей и велосипедистов с пояснениями.



Со стороны левого бока - Можем двигаться не только прямо и направо, но и налево, а также , сделать разворот

напоминаем, велосипедистам что **ЗАПРЕЩЕНО:**

- поворачивать налево или разворачиваться;
- на дорогах с трамвайным движением;
- на дорогах, имеющих более одной полосы для движения в данном направлении.

Правая Рука вытянута вперед



Со стороны груди
Велосипедистам
разрешен поворот
направо



Со стороны правого бока и со спины
Движение велосипедистов
запрещено





Проезд перекрестков велосипедистами осуществляется по общим правилам



ПДД.13.9




- Так, например, автомобиль, который едет по второстепенной дороге, должен уступить велосипеду, движущемуся по главной.



ПДД
13.11

- На нерегулируемом перекрестке равнозначных дорог водитель всегда должен уступать транспортным средства, приближающимся с правой стороны и в данной ситуации первым проедет велосипедист





Приложение № 1 к презентации: устройство велосипеда





Методический банк в помощь специалисту по профилактике

Методист Колледжа связи №54 им. П.М.Вострухина Клименко Оксана Николаевна
ks54.mskobr.ru

