

Украшение и фантазия. Украшение заданной формы




*Школа России
Изобразительное искусство
2 класс*



Введение в тему



Мастер Украшения учится у природы, но без собственной фантазии невозможно создать ни одного украшения, изображения.



Работа на моем уроке



Мастер Украшения – это художник, который создает украшения для человека. Посмотрим на украшения с драгоценными камнями, ведь это листики и цветы с капельками росы преобразены фантазией художника!






Красоту инея, паутинок, снежинок, пены набегающей волны, росинок на траве художник, фантазируя, преображает и превращает в кружева и ткани, в бусы и короны, в узоры, орнаменты, украшения.



Мастерицы,
создающие красивые
кружевные изделия,
подсматривают узоры в
природе.

Недаром и названия
узоров старинных
русских кружев так
просты и поэтичны:
"рыбка", "ручеек",
"протекай-речка",
"мороз", "звездочки",
"гуличики", "цветочек",
"елочка" и другие.



По мере распространения в разных местностях кружево приобретало там свои особенности:



- **вологодское,**
- **елецкое,**
- **киришское,**
- **вятское,**
- **московское,**
- **галицкое,**
- **рязанское**

и другие кружева имели самобытность и характерный стиль.




Вологодские кружева





**Рассмотрим это кружево. Какие природные формы
можно
увидеть в нем?**







agramant.livemaster.ru



Окружающая нас природа наполнена
необыкновенными по красоте формами



Капельки росы, как драгоценные камни,
украшают листики и травинки.







Сколько украшений в зимней природе!
Волшебница зима украсила каждую травинку.



<http://aida.ucoz.ru>

**Это что за кружева
Вяжет зимушка-
зима?**


**Вешает повыше,
На край зеленой
крыши? !**

**Ой, зима- чудесница,
Кружевам ровесница!
Это что за кружева
Строит матушка-
зима?**


**Ни проехать, ни
пройти!**

Белый город на пути

!»







QUESTION: HOW DOES
A FLATFISH SURVIVE?
ANSWER: BY HIDING
ITSELF.




Ритм – универсальное
природное
свойство



Мы рисуем



Задание: придумать кружево, похожее на снежинки, паутинки, звездочки. Используй тёмную бумагу и гуашь.







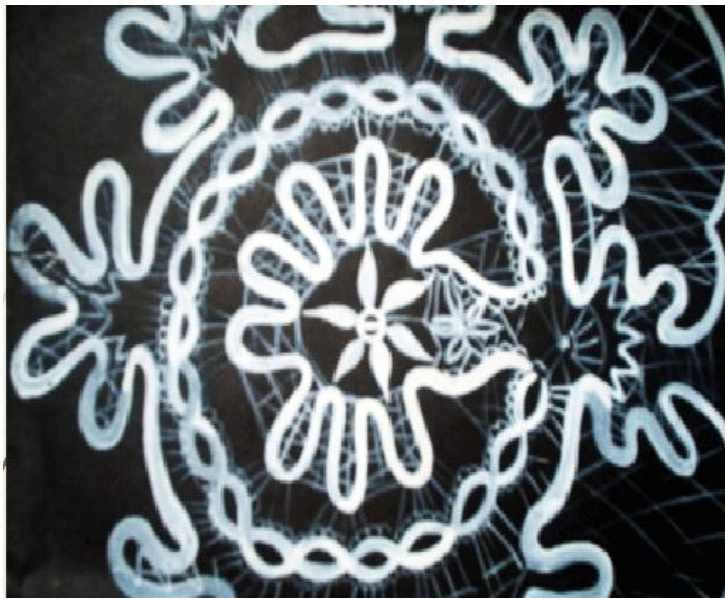





Работы детей

Рисуем узоры-розеты на ажурных салфетках







Итог урока

**С какими примерами
заимствования украшений у
природы познакомились?**

**С какими женскими
украшениями познакомились на
уроке?**

Что узнали интересного?

Оцените свою работу на уроке.



Моя работа **СУПЕР!!!**

В моей работе мне
не всё нравится.

Я мог нарисовать лучше.

Хочу переделать свою работу.



КОНЕЦ



Картины женщин в кокошниках:

http://www.fashiony.ru/page.php?id_n=127425

