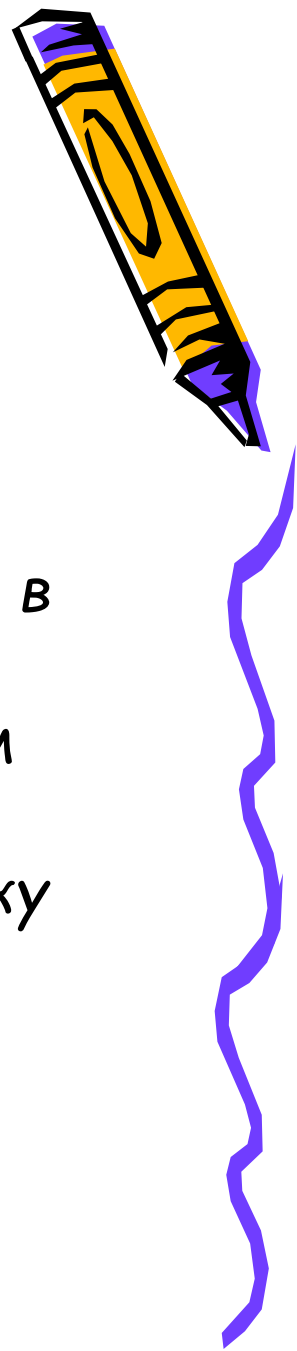


Урок русского языка
в 3 классе по теме:
«Обобщение знаний об
имени прилагательном»

Орфографическая МИНУТКА



- Списать
- Вставить пропущенные буквы
- В скобках написать отгадку
- Найти имена прилагательные
- Определить род, число, падеж

*Я ч...рный, красный,
ж...лтый, синий*

*С начинкой тв...рдой в
середине*

*Я с острым ножиком
дружу*

И, что хочу, изображу



Сделать вывод:


- Помните, что называем именами прилагательными?
- Как они изменяются?
- Какова тема урока?

Тема урока: «Обобщение знаний об имени прилагательном»

■ Цели:


- - обобщить знания об именах прилагательных, их связи с именами существительными;
- - развивать умение правильно употреблять имена существительные и прилагательные в речи;
- - воспитывать бережное отношение и любовь к родной природе

Путешествие в лес




1 загадка: «Угадай животное».

- Благородный как...
- Хитрый как ...
- Колючий как ...
- Упрямый как...
- Надутый как...
- Неуклюжий как...
- Болтливый как...
- Изворотливый как...



2 загадка: «Расшифруй предложение»



- Соотнеси цифру и букву алфавита;
- Составь предложение;
- Объясни смысл;
- Запиши предложение

13, 6, 9 - 15, 1, 26, 6

2, 16, 4, 1, 20, 19, 20, 3, 16





3 загадка: «Текст»

Мы живём в л...сном краю. Бескрайние просторы л...са нужно охранять. Они спасают п...ля от сильной засухи и оч...щают воздух.

- Объяснить орфограммы, устно подобрать проверочные слова;
- Назовите имена прилагательные ;
- Записать 1 предложение самостоятельно, разобрать по членам и частям речи

4 загадка «Составь рассказ»

1. На стройных стебельках развешаны крохотные колокольчики. Каждый цветок словно вспышка белого огня.
2. Не трогайте, не рвите ландыши! Без таких белых огоньков темнее станет в лесу.
3. Вот тихая поляна. Она закрыта кронами деревьев. Здесь царство ландышей.

Ландыши.

Вот тихая поляна. Она закрыта кронами деревьев. Здесь царство ландышей.

На стройных стебельках развешаны крохотные колокольчики. Каждый цветок словно вспышка белого огня.

Не трогайте, не рвите ландыши! Без таких белых огоньков темнее станет в лесу.

5 загадка «Допиши окончание»

- Удивлённ...
состояние
 - Чудесн...
настроение
 - Трудн... задача
 - Т.жёл... л.пата
 - Ро.кий зайчик
 - Малинов... в.
ренье
 - Агрессивн...
пов.дение
-

-
- Удивлённое состояние
 - Чудесное настроение
 - Трудная задача

- Тяжёлая лопата
 - Робкий зайчик
 - Малиновое варенье
 - Агрессивное поведение
-

6 загадка « Пятый лишний »

- Деревянный
- Солнечный
- Розовый
- Берегите
- Красивый
- Лиса
- Лисица
- Лес
- Лисёнок
- Лисий



- Берегите лес!

Итог урока.



Игра «Назови одним словом»!

- Прилагательное, близкое по значению.

(синоним)

- Каким членом предложения бывает имя прилагательное?

(определение)

- Прилагательное, противоположное по значению

(антоним)

Что обозначает имя *прилагательное*?

(признак предмета)

- Часть речи, отвечающая на вопросы: какой? какая? Какое?

(прилагательное)

Домашнее задание



Дополнительное задание: **Зрительный** **диктант**

- Записать название предмета , вместе с подходящими по смыслу прилагательными
- обозначить род
- выделить окончания

