

Аппликация из засушенных листьев

Для работы потребуется:

1. Картон для основы.
2. Клей ПВА.
3. Тряпочка.
4. Подготовленные листья.
5. Простой карандаш.
6. Ластик.
7. Ножницы.
8. Фломастеры.

Вспомни:

- Правила безопасной работы ножницами.
- Правила безопасной работы клеем.
- Как подготовить листья к работе.

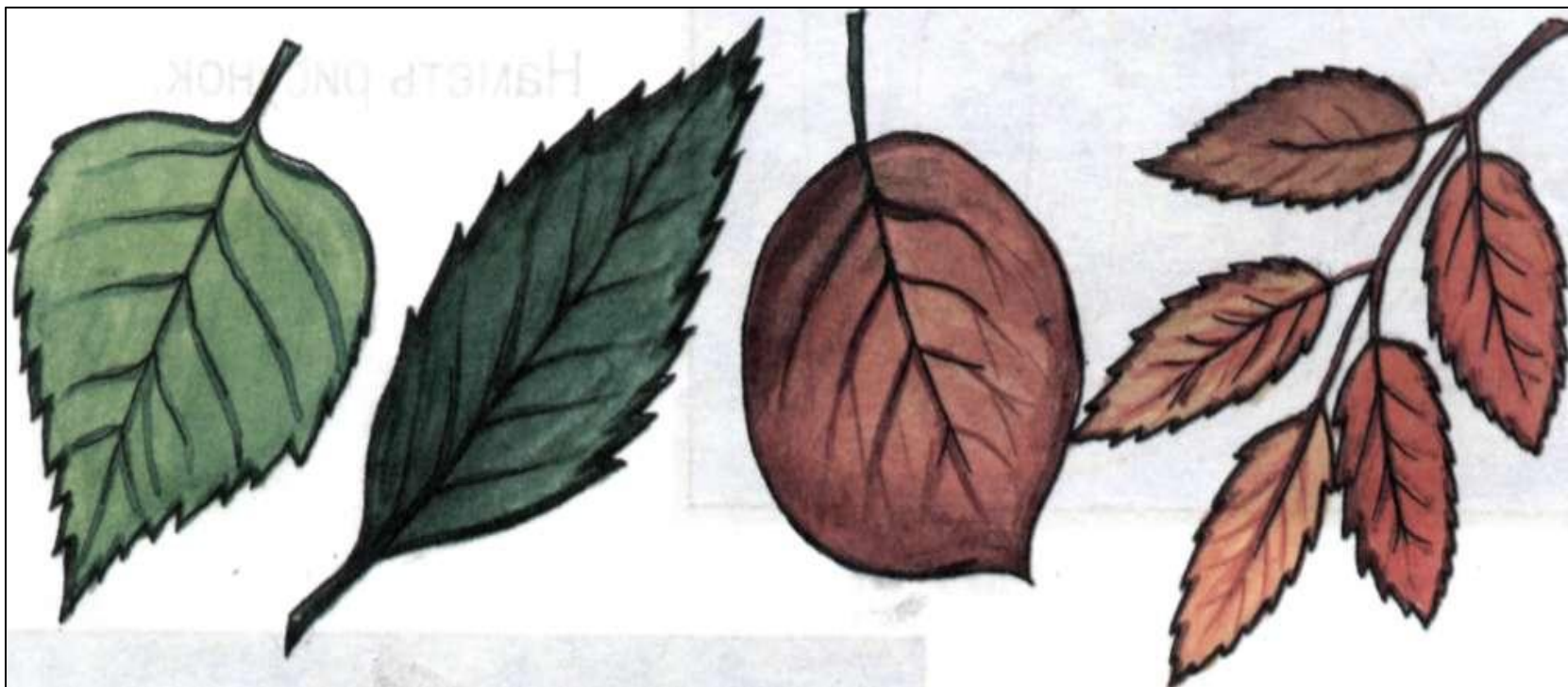
Виды листьев

Берёза


Вишня

Груша



Рябина



Как сушить



Рассмотри фигурки, выполненные из
засушенных листьев.









Ход работы.

- Подумай, что ты хочешь изобразить.
- Сделай эскиз, если это необходимо.
- Какие листья тебе потребуются? Цвет?

Форма?

- Разложи листья на основе.
- Подумай, что нужно подправить.
- Приклей.