



# СОЦИАЛЬНЫЕ СЕТИ В РОССИИ

 лето 2017

# ГОВОРИТЕ, ГОВОРИТЕ! ВАШЕ МНЕНИЕ БУДЕТ УЧТЕНО

2

Представляем данные регулярного исследования активной аудитории социальных сетей в России за май 2017. В исследование включены данные по социальным сетям ВКонтакте, Facebook, Instagram, Twitter, Мой Мир и LiveJournal.

Внимание исследования сосредоточено на активной (пишущей) аудитории, поскольку мы изучаем социальные сети как средство публичной коммуникации и влияния их на формирование общественного мнения.

## Содержание исследования:

- ✓ Данные по количеству авторов и сообщений по основным соцсетям,
- ✓ Данные по полу, возрасту и региональному распределению авторов,
- ✓ Рейтинги самых популярных авторов и групп,
- ✓ Тренды соцмедиа в России.

## Основные термины исследования:

**Автор** – пользователь, написавший хотя бы 1 публичное сообщение за месяц.

**Сообщение** – любой открытый (публичный) пост - в статусе, на стене, в группах, комментариях и др. Сообщения в личной переписке или в режиме «только для друзей» не учитываются.

**Вовлеченность** – показатель реакции аудитории на публикации автора.

Рассчитывается как сумма комментариев, лайков и репостов ко всем публикациям автора за месяц.

# СОЦИАЛЬНЫЕ МЕДИА В РОССИИ

3

Россия май 2017



Авторов в месяц

38 млн

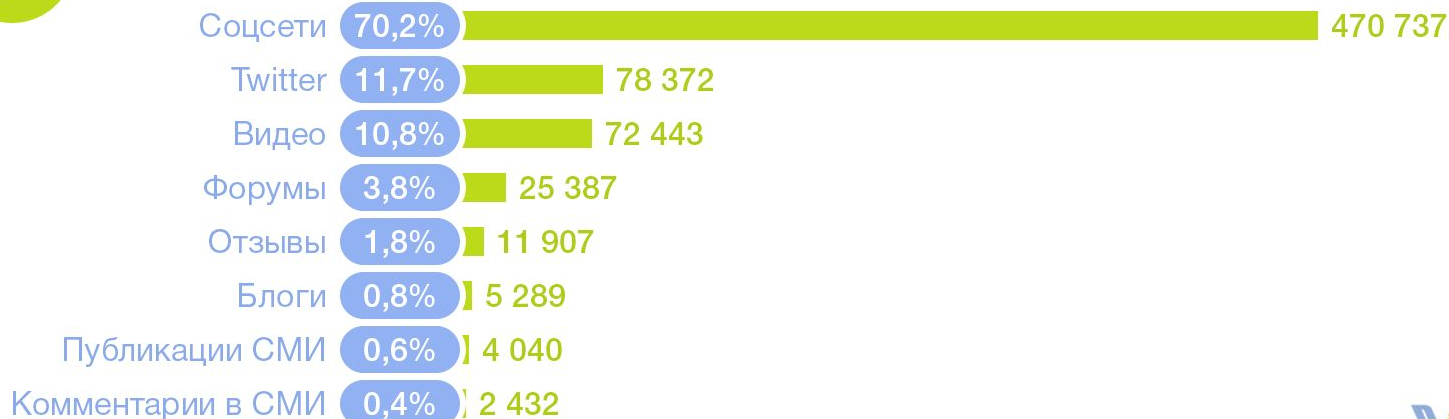


Сообщений в месяц

670 млн



Активность соцмедиа по типам источников (тыс. сообщений)



# АВТОРЫ И СООБЩЕНИЯ В СОЦИАЛЬНЫХ СЕТЯХ

4

Россия май 2017



Авторов в месяц, тыс.



25 722



7 143



1 953



1 171



170



81

Одноклассники – нет данных



Сообщений в месяц, тыс.



310 795



78 372



71 733



53 413



7 097



2 924

Россия май 2017



Авторов

25 721 668



Сообщений

310 795 150



Пол авторов

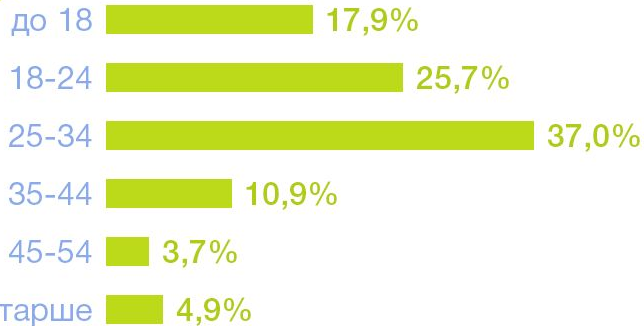
41,6%



58,4%



Возраст авторов (лет)



Сообщений на автора

12,1

Возраст указан у 39,27% авторов

# INSTAGRAM

📍 Россия 📅 май 2017

6



Авторов

7 143 242



Сообщений

71 733 018



Пол авторов

23,1%



76,9%



Возраст авторов

В Instagram данные о возрасте авторов отсутствуют



Сообщений на автора

10,0



Авторов

1 952 633



Сообщений

53 412 609



Пол авторов

41,1%



58,9%



Возраст авторов (лет)

до 18 0,0%

18-24 8,9%

25-34 37,0%

35-44 30,6%

45-54 14,9%

55 и старше 8,6%



Сообщений на автора

27,4

Возраст указан у 2,8% авторов



Авторов

1 170 665



Сообщений

78 371 963



Пол авторов

55,4%



44,6%



Возраст авторов

В Twitter данные о возрасте авторов отсутствуют



Сообщений на автора

66,9





Авторов

169 897



Сообщений

7 097 072



Пол авторов

45,6%



54,4%



Возраст авторов (лет)

до 18 4,7%

18-24 4,0%

25-34 13,9%

35-44 21,1%

45-54 21,4%

55 и старше 34,9%



Сообщений на автора

41,8

Возраст указан у 17,5% авторов



Авторов

81 405



Сообщений

2 924 040



Пол авторов

60,4%



39,6%



Возраст авторов (лет)

до 18 | 0,3%

18-24 ■ 1,9%

25-34 ■ 31,0%

35-44 ■ 39,7%

45-54 ■ 17,8%

55 и старше ■ 9,1%



Сообщений на автора

35,9

Возраст указан у 16,1% авторов

# ПОЛ И ВОЗРАСТ АВТОРОВ СОЦСЕТЕЙ

11

Россия май 2017



## Пол авторов



60,4% Мужчины 39,6% Женщины



55,4% Мужчины 44,6% Женщины



45,6% Мужчины 54,4% Женщины



41,6% Мужчины 58,4% Женщины



41,1% Мужчины 58,9% Женщины



23,1% Мужчины 76,9% Женщины

■ Мужчины ■ Женщины



## Возраст авторов



17,9% до 18 лет 25,7% 18-24 лет 37,0% 25-34 лет 14,9% 35-44 лет 3,4% 45-54 лет 1,4% 55+ лет



37,0% 25-34 лет 30,6% 35-44 лет 14,9% 45-54 лет 17,4% 55+ лет



31,0% 25-34 лет 39,7% 35-44 лет 17,8% 45-54 лет 9,5% 55+ лет



21,1% 25-34 лет 21,4% 45-54 лет 34,9% 55+ лет 22,6% 18-24 лет

■ до 18 лет ■ 18-24 лет ■ 25-34 лет  
■ 35-44 лет ■ 45-54 лет ■ 55+ лет

# ВКОНТАКТЕ, распределение авторов по регионам

Россия май 2017

	Регион	Авторов	% от насел.
	<b>Всего по России</b>	<b>25 721 668</b>	<b>17,54%</b>
1	Санкт-Петербург	2 346 537	44,90%
2	Мурманская область	230 617	30,26%
3	Москва	3 504 917	28,43%
4	Республика Карелия	177 620	28,20%
5	Севастополь	113 896	27,36%
6	Калининградская область	262 043	26,84%
7	Архангельская область	296 857	26,26%
8	Вологодская область	301 380	25,38%
9	Республика Коми	204 748	23,90%
10	Челябинская область	798 658	22,81%



% от насел. – количество авторов, деленное на количество жителей региона.

# INSTAGRAM, распределение авторов по регионам

Россия май 2017

	Регион	Авторов	% от насел.
	<b>Всего по России</b>	<b>7 143 242</b>	<b>4,87%</b>
1	Санкт-Петербург	713 732	13,66%
2	Москва	1 344 662	10,91%
3	Сахалинская область	49 431	10,14%
4	Севастополь	40 756	9,79%
5	Московская область	646 680	8,84%
6	Ярославская область	96 423	7,58%
7	Тульская область	113 740	7,55%
8	Краснодарский край	407 854	7,40%
9	Приморский край	123 102	6,38%
10	Ленинградская область	113 213	6,36%



% от насел. – количество авторов, деленное на количество жителей региона.

# FACEBOOK, распределение авторов по регионам

Россия май 2017

	Регион	Авторов	% от насел.
	<b>Всего по России</b>	<b>1 952 633</b>	<b>1,33%</b>
1	Москва	953 417	7,73%
2	Ярославская область	48 606	3,82%
3	Санкт-Петербург	163 951	3,14%
4	Калининградская область	21 626	2,21%
5	Сахалинская область	8 043	1,65%
6	Республика Северная Осетия - Алания	10 907	1,55%
7	Магаданская область	2 177	1,49%
8	Камчатский край	4 262	1,35%
9	Свердловская область	48 182	1,11%
10	Краснодарский край	58 500	1,06%



0 2,5 5 7,5 10

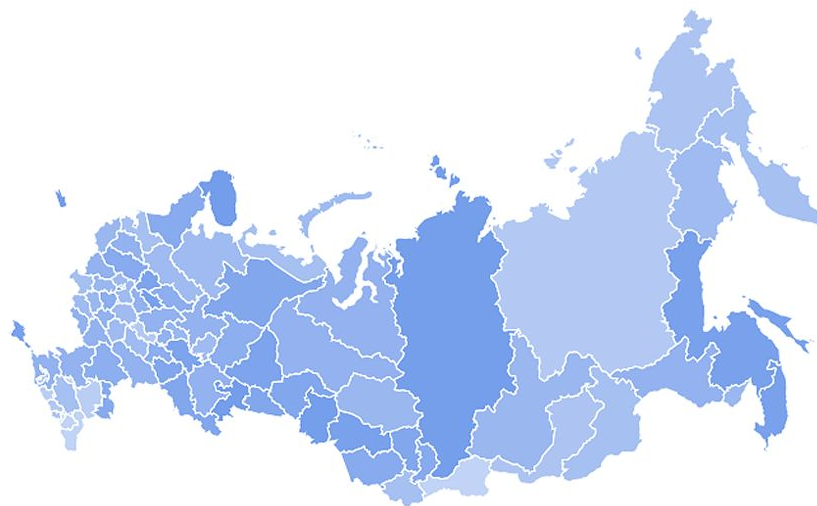
% от насел. – количество авторов, деленное на количество жителей региона.

# МОЙ МИР, распределение авторов по регионам

15

📍 Россия 📅 май 2017

📍	Регион	Авторов	% от насел.
	<b>Всего по России</b>	<b>169 895</b>	<b>0,12%</b>
1	Москва	30 538	0,25%
2	Севастополь	965	0,23%
3	Челябинская область	8 085	0,23%
4	Санкт-Петербург	11 798	0,23%
5	Калининградская область	1 679	0,17%
6	Мурманская область	1 292	0,17%
7	Красноярский край	4 299	0,15%
8	Омская область	2 904	0,15%
9	Хабаровский край	1 871	0,14%
10	Приморский край	2 689	0,14%



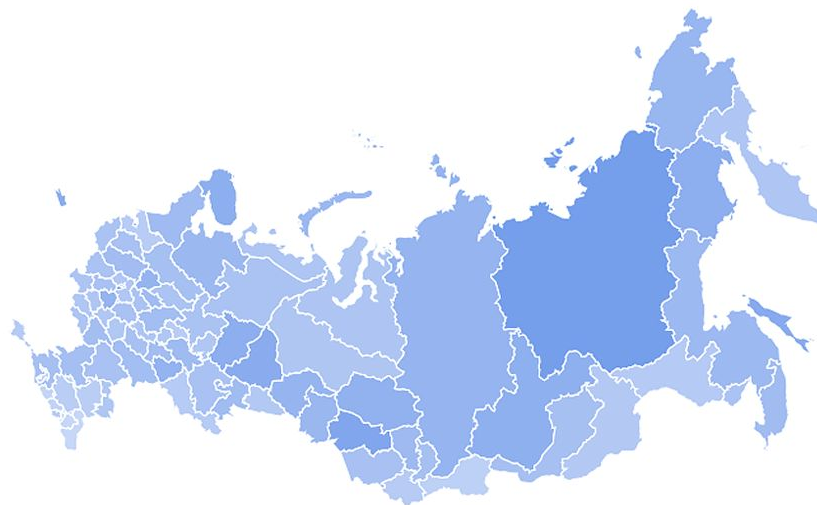
0 0,1 0,2 0,3

% от насел. – количество авторов, деленное на количество жителей региона.

# TWITTER, распределение авторов по регионам

Россия май 2017

Регион	Авторов	% от насел.
<b>Всего по России</b>	<b>613 925</b>	<b>0,42%</b>
1 Санкт-Петербург	119 073	2,28%
2 Москва	257 405	2,09%
3 Республика Саха (Якутия)	14 491	1,51%
4 Новосибирская область	33 568	1,22%
5 Сахалинская область	5 364	1,10%
6 Свердловская область	45 383	1,05%
7 Калининградская область	9 861	1,01%
8 Пермский край	26 298	1,00%
9 Магаданская область	1 444	0,99%
10 Мурманская область	7 457	0,98%



% от насел. – количество авторов, деленное на количество жителей региона.



# РЕЙТИНГИ РУССКОЯЗЫЧНЫХ АВТОРОВ И ГРУПП



язык русский



май 2017






Представляем рейтинги русскоязычных авторов и групп социальных сетей **ВКонтакте**, **Instagram**, **Facebook** и **Youtube** от Brand Analytics. Рейтинги построены по **Вовлеченности** - показателю реакции читателей на сообщения автора.

Вовлеченность рассчитывается как сумма комментариев, лайков и репостов ко всем публикациям автора или группы за месяц.

## Методология:

*Русскоязычными* считаются авторы, у которых было хотя бы одно сообщение на русском языке за месяц.

В качестве параметра "**Аудитория**" взяты:

-   авторы ВКонтакте, Фейсбук - количество друзей плюс количество подписчиков,
-  авторы Instagram - количество читателей автора,
-  официальные страницы Фейсбук - количество "нравится",
-  группы ВКонтакте - количество участников группы.

*Размер аудитории* взят в момент написания автором последнего сообщения за месяц.




# ВКОНТАКТЕ, Топ-20 авторов



язык русский



май 2017

#	Имя автора	Профиль	Аудитория	Вовлеченность
1	Марьяна Рожкова	 /id100897602	1 288 078	1 677 590
2	Ян Гордиенко	 /id218719153	700 276	529 529
3	Егор Крид	 /id55325758	757 093	524 641
4	Ольга Бузова	 /id32707600	501 395	430 105
5	Иван Рудской	 /id53636214	2 500 483	337 527
6	Макс Тарасенко	 /id87800684	906 163	337 271
7	Надя Дорофеева	 /id2922104	381 873	328 694
8	Нюша Шурочкина	 /id39377403	1 281 352	325 043
9	Катя Клэп	 /id5592362	1 658 826	284 026
10	Анастасия Шпагина	 /id11760214	579 622	282 179
11	Maria Way	 /id5401645	849 461	258 440
12	Юрий Хованский	 /id1770436	421 949	246 791
13	Софья Темникова	 /id2183659	758 989	201 042
14	Эльдар Джарахов	 /id23379958	430 582	164 385
15	Саша Спилберг	 /id169902419	1 324 543	156 417
16	Дмитрий Медведев	 /id53083705	2 259 769	135 770
17	Патриарх Кирилл	 /id301419447	377 993	103 869
18	Юрий Морозилка	 /id192035364	682 866	97 937
19	Максим Голополосов	 /id2677959	716 865	85 990
20	Роман Фильченков	 /id19902804	637 250	84 847

#	Имя автора	Профиль	Аудитория	Вовлеченность
1	Смейся до слёз :D	🇷🇺 /club26419239	10 273 133	34 664 477
2	Палата №6	🇷🇺 /club56106344	7 869 299	32 484 075
3	MDK	🇷🇺 /club57846937	7 873 738	29 949 401
4	Чёткие приколы	🇷🇺 /club31836774	8 274 324	19 322 952
5	Четкие Приколы	🇷🇺 /club23064236	8 491 444	17 644 732
6	БОРЩ	🇷🇺 /club460389	5 714 779	17 616 060
7	Лайфхак	🇷🇺 /club40567146	7 983 004	16 941 630
8	ПРИКОЛЫ   Смеяка	🇷🇺 /club45441631	9 554 041	16 530 862
9	Сарказм	🇷🇺 /club36164349	5 736 048	15 035 054
10	ЁП	🇷🇺 /club12382740	8 804 352	14 824 656
11	Убойный юмор	🇷🇺 /club30179569	6 337 306	13 395 200
12	Киномания	🇷🇺 /club43215063	10 000 819	12 238 023
13	Ты не поверишь!	🇷🇺 /club28477986	6 719 458	11 691 290
14	Действительно смешно :]	🇷🇺 /club23243883	4 989 978	10 907 126
15	Психология отношений	🇷🇺 /club40498005	5 706 334	10 125 564
16	СМС приколы	🇷🇺 /club25554967	5 034 172	9 251 245
17	Салон красоты	🇷🇺 /club34757875	4 542 495	7 974 950
18	Психология	🇷🇺 /club55662720	4 381 821	7 890 641
19	Новинки Музыки 2017	🇷🇺 /club27895931	12 516 269	7 741 156
20	Книга Рекордов	🇷🇺 /club65662695	4 801 266	7 409 909

# FACEBOOK, Топ-20 авторов

язык русский

май 2017

20

#	Имя автора	Профиль	Аудитория	Вовлеченность
1	Олег Пономарь	<a href="#">f /profile.php?id=100006709539652</a>	132 996	398 475
2	Анатолий Шарий	<a href="#">f /anatolijsharij</a>	237 452	286 730
3	Аркадий Бабченко	<a href="#">f /babchenkoa</a>	178 145	251 495
4	Мария Захарова	<a href="#">f /maria.zakharova.167</a>	329 499	220 407
5	Borys Filatov	<a href="#">f /profile.php?id=100002157183088</a>	195 751	218 817
6	Борислав Береза	<a href="#">f /borislav.bereza</a>	152 127	156 214
7	Юрий Бутусов	<a href="#">f /butusov.yuriy</a>	173 324	129 443
8	Виктор Шендерович	<a href="#">f /profile.php?id=100001762579664</a>	138 257	121 445
9	Артемиий Лебедев	<a href="#">f /temalebedev</a>	175 432	118 771
10	Леонид Агутин	<a href="#">f /agutin.leonid</a>	132 195	118 382
11	Slava Rabinovich	<a href="#">f /slava.rabinovich.9</a>	123 924	112 131
12	Сергій Лещенко	<a href="#">f /leshchenko.ukraine</a>	123 468	77 032
13	Юрий Бирюков	<a href="#">f /yuri.biriukov</a>	152 463	76 427
14	Алексей Мочанов	<a href="#">f /alex.mochanov</a>	175 901	74 157
15	Константин Боровой	<a href="#">f /borovoi</a>	140 215	64 815
16	Рустем Адагамов	<a href="#">f /adagamov</a>	171 896	63 052
17	Антон Красовский	<a href="#">f /krasovkin</a>	145 152	52 887
18	Боженa Рынска	<a href="#">f /bozhena.rynska</a>	211 337	44 353
19	Андрей Макаревич	<a href="#">f /makarevichav</a>	219 495	44 277
20	Евгений Комаровский	<a href="#">f /uakomar</a>	108 625	41 803

# FACEBOOK, Топ-20 официальных страниц



язык русский























май 2017

#	Имя автора	Профиль	Вовлеченность
1	Sony Pictures	<a href="#">f /sonypicturesru</a>	72 835
2	CCTV	<a href="#">f /cctvrussian</a>	21 873
3	ИКЕА Россия - ИКЕА	<a href="#">f /IKEAru</a>	18 711
4	Nissan	<a href="#">f /nissanrussia</a>	18 155
5	20th Century Fox	<a href="#">f /foxrussia</a>	16 081
6	Jaguar	<a href="#">f /JaguarRussia</a>	14 185
7	ASUS	<a href="#">f /asus.ru</a>	7 555
8	Volkswagen	<a href="#">f /Volkswagenrussia</a>	6 750
9	Star Wars	<a href="#">f /StarWars.Ru</a>	4 723
10	Jack Daniel's Tennessee Whiskey	<a href="#">f /JackDanielsRussia</a>	3 934
11	Chevrolet	<a href="#">f /Chevrolet.Russia</a>	3 019
12	Disney	<a href="#">f /DisneyRussia</a>	2 977
13	KFC	<a href="#">f /kfcrossia</a>	2 651
14	CHANEL ШАНЕЛЬ	<a href="#">f /chanelru</a>	2 605
15	Huawei Mobile	<a href="#">f /HuaweimobileRU</a>	2 444
16	L'Oréal Paris	<a href="#">f /lorealparis.ru</a>	2 042
17	Marvel	<a href="#">f /MarvelRussia</a>	2 038
18	National Geographic Channel	<a href="#">f /natgeotv.russia</a>	2 013
19	Huawei Mobile	<a href="#">f /HuaweimobileKZ</a>	1 968
20	Pepsi	<a href="#">f /pepsirussia</a>	1 940

# INSTAGRAM, Топ-20 авторов

 язык русский  май 2017

#	Имя автора	Профиль	Аудитория	Вовлеченность
1	borodylia	 /borodylia	8 917 998	19 395 081
2	Анна Хилькевич	 /annakhilkevich	5 733 966	16 907 166
3	Samoylova Охана	 /samoylovaohana	5 594 892	14 448 374
4	Ольга Бузова	 /buzova86	9 448 433	14 183 857
5	Maryana Po • Марьяна По	 /maryana__ro	3 655 642	11 620 769
6	НАСТАСЬЯ Самбурская	 /samburskaya	8 847 301	9 995 266
7	Гоар Аветисян	 /goar_avetisyan	3 441 368	9 795 456
8	Alena Shishkova	 /missalena.92	5 512 799	9 607 822
9	Black Star	 /timatiofficial	9 207 312	9 170 227
10	Kate Clapp / Катя Клэп	 /kateclapp	6 054 486	7 846 978
11	ANNA SEDOKOVA	 /annasedokova	3 678 974	7 561 042
12	Видео	 /ptencoff	3 352 511	7 237 717
13	Егор Крид	 /egorkreed	4 700 715	6 279 310
14	Elena Temnikova / Темникова	 /lenatemnikovaofficial	2 521 067	6 030 759
15	Ксения Собчак	 /xenia_sobchak	4 870 730	5 096 110
16	Maria Way Мария Вэй	 /maria__way	4 270 112	4 609 729
17	simona280	 /simona280	2 462 852	4 561 431
18	Vera Brezhneva	 /ververa	8 049 513	4 531 704
19	Victoria Bonya	 /victoriabonya	5 321 821	4 464 573
20	SASHA SPILBERG	 /sashaspilberg	3 724 662	4 399 726

# YOUTUBE, Топ-20 каналов

язык русский  май 2017

23

#	Имя автора	Профиль	Аудитория	Вовлеченность
1	Анатолий Шарий	<a href="#">▶ /channel/UCVPYbobPRzz0SjinWekjUBw</a>	1 037 610	3 684 259
2	Druzhenko Show	<a href="#">▶ /channel/UCpbOjOjnLBXpi0AzruoJYIA</a>	1 343 600	3 541 829
3	Познаватель	<a href="#">▶ /channel/UCXTMoE1XgvxN4iCt5-gZzCw</a>	2 015 827	2 422 635
4	Алексей Навальный	<a href="#">▶ /channel/UCsAw3WynQJMm7tMy093y37A</a>	1 028 813	2 033 656
5	Юрий Хованский	<a href="#">▶ /channel/UCnQBjLBbZ6TXMwM_D_iaXjQ</a>	2 750 628	1 490 659
6	kamikadzedead	<a href="#">▶ /channel/UCDbsY8C1eQJ5t6KBv9ds-ag</a>	1 001 281	1 480 082
7	Wylsacom	<a href="#">▶ /channel/UCt7sv-NKh44rHAEb-qCCxvA</a>	3 216 899	1 462 052
8	M EVERYDAY	<a href="#">▶ /channel/UCZVOPJSmqPQQvaVnop13_EA</a>	2 092 382	1 428 094
9	Kuplinov ▶ Play	<a href="#">▶ /channel/UCdKuE7a2QZeHPHdntXVZ91w</a>	3 139 560	1 427 870
10	Anny May	<a href="#">▶ /channel/UCxz6gPUPl6l5WSTUObsH9MA</a>	2 766 199	1 335 817
11	SOBOLEV	<a href="#">▶ /channel/UCNb2BkmQu3lfQVcaPExHkvQ</a>	2 835 761	1 278 591
12	SlivkiShow	<a href="#">▶ /channel/UCU_yU4xGT9hrVFo6euH8LLw</a>	8 262 377	1 220 791
13	Mister Max	<a href="#">▶ /channel/UC_8PAD0Qmi6_gpe77S1Atgg</a>	3 884 188	1 184 838
14	Jove	<a href="#">▶ /channel/UCDx2-SCLzDaC4vlh2PCGYQA</a>	2 698 019	1 150 624
15	Coffi Channel	<a href="#">▶ /channel/UCpDzpaUTbIkdkjCZ9pmfMrA</a>	2 327 847	1 106 462
16	DIANA DI	<a href="#">▶ /channel/UCIglGx1v55UIAlgxomrC9Q</a>	488 656	1 061 879
17	Miss Katy	<a href="#">▶ /channel/UCcartHVtvAUzfajflyeT_Gg</a>	3 843 462	949 444
18	TheBrainDit	<a href="#">▶ /channel/UCFBcrywVNeUOqtJgGhPEvQg</a>	5 953 748	944 123
19	TheWarpath	<a href="#">▶ /channel/UCR8qqzjkpbCdY4yx8axvHYA</a>	1 680 110	898 160
20	tophype	<a href="#">▶ /channel/UCvo4dSGxJ3r0ZL6NQJluG5Q</a>	1 724 357	887 941

# ТРЕНДЫ СОЦИАЛЬНЫХ МЕДИА

📍 Россия 📅 май 2017



**Основной тренд** – социальные медиа активнее растут за пределами социальных сетей. Медиапотребление прирастает пользовательским контентом за счет мобайла, новых форматов и дистрибуции профессионального контента.



**Youtube.** Наиболее популярный источник информации для детей дошкольного и школьного возрастов. Для всех остальных – «один из» в соцмедийном миксе. Заметно растет число и качество каналов для всех возрастных групп и интересов.



**Мобайл.** Мобильность как главный тренд в интернете придает ускорение и соцмедиа – смартфон идеален для создания разноформатного пользовательского контента.



**Мессенджеры.** Телеграм шагнул в соцмедиа и взял на себя медийную и форумную роль – здесь растут каналы СМИ и блогеров, а пользователи «творческих» профессий осваивают публичные чаты. Viber поддержал тренд и предложил пользователям публик-аккаунты медиа, развлечений, персон и брендов.



**Медиа.** СМИ приходят в соцмедиа – ставка делается на реалтайм-дистрибуцию контента прямо «в руки» пользователей.



**UGC-площадки.** Тематические площадки оказались наиболее удобным местом для обмена пользовательским опытом. Ренессанс Веб 2.0, который живет всех живых.



**Стори-формат.** Формат историй, пришедший из снэпчата практически во все соцсети, набирает популярность и аккумулирует в себе тренды видео, трансляций, мобайла и легкости коммуникации здесь и сейчас. Наиболее быстро растущий формат.



**Живой Журнал.** ЖЖ переживает не лучшие времена – не обвальное, но неуклонное снижение активности.



# ОПИСАНИЕ И КОММЕНТАРИИ К ИССЛЕДОВАНИЮ

## Как получены данные:

Brand Analytics собирает и индексирует **публичные сообщения** социальных сетей на русском, татарском, украинском, казахском и некоторых других языках, а также данные их авторов.

Для выделения данных **по стране** по каждой социальной сети учтен процент гео-определения: количество сообщений, у которых имеются данные по географии, поделены на процент сообщений с гео-данными. Аналогично для авторов.

Для определения **географии**: взяты данные из профилей авторов, гео-меток сообщений, а также текстов сообщений. Гео-словари для всех соцсетей уникализированы и расширены всеми вариантами написания топонимов, в том числе «пользовательскими». Также данные насыщены через связывание профилей автора в различных соцсетях.

Для определения **пола**: взяты данные из профилей авторов и дополнены данными по полу, полученными с помощью лингвистического анализа имени и фамилии автора.

Для определения **возраста**: взяты данные из профилей авторов.

**СПАСИБО ЗА ВНИМАНИЕ!**

Дизайн презентации: ARG.design