

«Не учась, и лаптя не сплетишь!»

Портной-одежда

Сапожник -сапоги

Ткач-ткань

Лапотник –лапти

Гончар-посуда

Кузнец-подкова

Петельщик –человек, который делал (вязал) корзины.








**Плетение** – одно из древнейших изобретений человечества. В старину для плетения использовали волокна крапивы, листья рогозы, солому пшеницы, ржи, ивовые прутья, бересту.








© Євгенія Мачеренко








**Плетение – самое древнее на свете ремесло. Оно известно человечеству очень давно. Этим способом выполняли рыболовные сети, украшения, Элементы одежды, предметы быта и др. Плели в основном из природных материалов: лозы, листьев кукурузы, стеблей трав, бересты и соломы.**

**Но не сразу люди этому научились. Многие считают, что древний человек узнал о плетении от самого обыкновенного паука, глядя на то, как он из ниток создает сеточку- узор.**

**Маленький паук научил человека и прясть нитку.**





# Плетение из волокнистых материалов

К таким материалам относятся нитки , тесьма веревки, шнуры и др. Называют эти материалы волокнистыми , потому что они состоят из волокон соединенных между собой скручиванием или плетением. Строение и основные свойства волокнистых материалов (пластичность, мягкость) позволяют сгибать их ,перевивать, переплетать и связывать – это операции , характерные для всех видов плетения.

## ВИДЫ ПЛЕТЕНИЯ


1. Прямое плетение
2. Ткачество
3. Ковроделие
4. Косое плетение
5. Плетение по кругу





# ***Плетение в технике макраме***

Макраме - это разновидность плетения, особенность которого состоит в том, что основано оно на самом обычном завязывании узлов.






# Кружевоплетение

Освоив плетение из бересты , лозы, веревок , человек продолжал искать все новые и новые возможности этого ремесла ,и больше всего ему хотелось сплести тонкое, как паутинка изделие- кружево.

И вот однажды такое открытие было сделано.Люди изобрели плетение на палочках-коклюшках. Этот вид художественного ремесла получил широкое распространение.




# Плетение из кожи

Кожа - очень древний материал, когда то он заменял человеку одежду и бумагу , веревки и пуговицы. Благодаря своей эластичности кожа очень хорошо обрабатывается: режется , гнется, клеится, шьется, плетется. Кожа хорошо держит форму, ее срезы не осыпаются.

Кожа – очень интересный материал , украшения выполненные из нее никогда не выходят из моды. Одним из видов работ из кожи можно назвать плетение.

## ВИДЫ ПЛЕТЕНИЯ


1. Рельефные аппликации
2. Плетение из полос





# Плетение из проволоки

Проволока – самый доступный материал для работы. Она легко обрабатывается, гармонично сочетается с другими материалами (бумагой, картоном, деревом, камнем, пластмассами). Лучше всего работать с мягкой медной проволокой.



# Плетение из бисера

Великолепны и незабываемы изделия из бисера. Глядя на красивые, яркие узоры, причудливые композиции, в которых своеобразно отображаются фантастические, сказочные, а иногда и реальные изображения, поражаемся с какой любовью и терпением создавались эти изделия.

В наше время старинный промысел бисерное рукоделие получает новое рождение. Ручной труд стал очень цениться в современном мире.

Техника бисероплетения удивительно разнообразна и дает возможность проявить творчество.

## ОСНОВНЫЕ ВИДЫ БИСЕРНОГО ИСКУССТВА

1. Вышивка
2. Вязание
3. Плетение
4. Ткачество
5. Мозаика





# Плетение из природных материалов соломка

Соломка – сухие стебли – замечательный материал для работы. Соломку используют для плетения шляп, корзин, сумок, ковриков, мебели и др. С соломкой приятно работать: она золотая, гладкая, гибкая, пахучая.



## ВИДЫ ПЛЕТЕНИЯ СОЛОМКОЙ

1. Прямое плетение.
2. «Веревочка»
3. Плоские плетешки
4. Плетение по кругу.



# Плетение из коры

Березовая кора- береста –один из самых красивых и прочных материалов. Посуда из бересты сохраняет продукты от плесени и сырости. Обувь - лапти - легкая и удобная.

Береста- прабабушка бумаги. Собирают бересту ранним летом.

## ВИДЫ ПЛЕТЕНИЯ

1. Прямое плетение
2. Плетение по кругу
3. Косое плетение





# Плетение лозой

Тонкие прутья ивы( лоза) – очень хороший материал для плетения Существует 140 видов растений семейства ивовых.

## ВИДЫ ПЛЕТЕНИЯ ЛОЗОЙ

1. Прямое плетение
2. Скручивание
3. Сложная веревочка
4. Веревочка из трех прутьев



# Плетение из бумаги

Бумага - это листовой материал, состоящий из волокон спрессованных между собой.

Для плетения используют самую разную по качеству бумагу. Учитывать при работе необходимо три ее важных свойства - гибкость, прочность, толщину.

Плетение из бумаги - не самое простое в этой технике. Но он является самым доступным.

## ВИДЫ ПЛЕТЕНИЯ ИЗ БУМАГИ

1. Плетение из полос.
2. Шахматное плетение
3. Фигурное плетение.
4. Плетение уголками.



## Наши выводы:

Плетение из различных материалов – самое интересное и разнообразное из всех видов ремесел. Оно помогает нам содержательно провести время досуга, узнать секреты старых ремесел.

Плетение открывает дверь в мир творчества.

