

# История

## ПИСЬМА



XXI век – век современных технологий: компьютеры, Интернет, мобильные телефоны... Популярными стали sms-сообщения. Если задуматься: чего не хватает коротким электронным сообщениям или мобильным звонкам? Им не хватает теплоты, душевности. Да, в эпоху Интернета мы не пишем письма близким, друзьям и родным. Зачем нам знакомиться с эпистолярным жанром? Ведь в век электронной почты и мобильной связи он становится неактуальным.

Переписка между людьми не только нужна, но и необходима, так как в ней раскрывается внутренний мир человека, его душа.

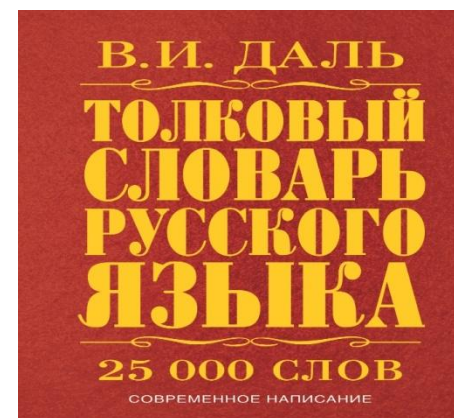
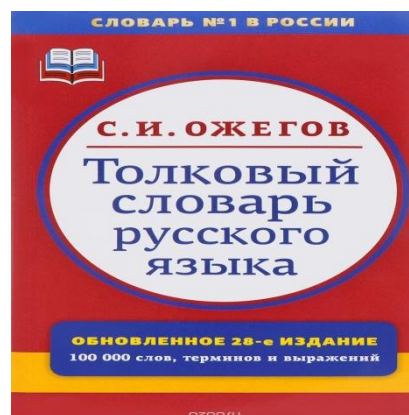


Давайте обратится к словарю С.И. Ожегова и В.И. Даля, чтобы определить понятие слова «письмо».

**Письмо относится к эпистолярному жанру. В переводе с латинского, «эпистола» - письмо, послание.**



**Письмо** – это написанный текст, посылаемый для сообщения чего –нибудь кому-нибудь (С. И. Ожегов).

**Письмо** – грамотка, уведомление, сообщение на бумаге, листе. Письменная речь. Беседа, посылаемая от одного лица к другому (Даль).





История обмена известиями начинается с  
каменного века. Тогда информация передавалась  
дымом костров, ударами в сигнальный барабан  
или звуками труб



Одними из самых древнейших видов предметного письма являются **«Вампумы»** - письма североамериканских индейцев.

Они представляли собой нити или пояса с нанизанными на них разноцветными раковинами, которые имели символические значения: красный – война, чёрный – угроза, враждебность, белый – мир, счастье, благополучие, а также изображения красного топора на чёрном фоне – объявление войны, скрещенные тёмные руки на белом фоне – мирный договор. Вампум выступал не только средством запоминания и передачи различных сообщений от племени к племени, но и эти пояса с ракушками служили индейцам валютой, т. е. выполняли функцию денег, служили украшением одежды, знаком принадлежности к определённому племени и т. д.





# Узелковое письмо



Этот вид шифрования представлял из себя шнур или веревку с последовательно завязанными на ней узлами. Каждый узел отличался по способу завязывания.

Например, два узла вместе, означали слово «да», три узла – «нет», четыре узла – «опасность» и т.д.


# ПИСЬМА В КАРТИНКАХ



Известно, что люди сначала научились рисовать, а потом уже писать буквами. Если нужно было написать «тигр», то люди рисовали тигра. Надо было написать «охота» — люди рисовали охотника и зверя. На стенах пещер, где жили древние люди, найдено много таких рисунков. Получилось так, что древние люди оставили для потомков письма-рассказы, хотя и



Так возникло **пиктографическое письмо** это форма общения, в которой рисунки используются для передачи идей, событий посредством изображений. Пиктографическое письмо характеризуется, главным образом, как форма письма, в которой все представлено рисунками. Эти рисунки сначала были сделаны на камнях или деревьях, но позже они были использованы на других поверхностях, таких как глиняные таблички, шкуры животных или бумага.









Около 4000 лет до н.э. человек начал использовать смоченные **глиняные дощечки**. При этом ручкой служила деревянная или бронзовая палочка, либо кость.





Около 3000 до н.э. египтяне изобрели форму письма в виде иероглифов. Для **письма на папирусе** писцы использовали тонкие кисти из тростника или тростниковые ручки.





Около 1300 до н.э. римляне стали использовать **ПИСЬМО ПО ВОСКУ**. Воск заливался в деревянные таблицы. В это время дано название пишущему инструменту – стилус (stylus). Стилус изготавливался из металла. Когда запись становилась не нужна, она стиралась с помощью плоского обратного конца стилуса.





**БЕРЕСТЯНЫЕ  
ГРАМОТЫ** –  
письма, записки,  
документы 11–15  
веков в Древней  
Руси, написанные  
на внутренней  
стороне  
отделенного слоя  
березовой коры  
(бересте).



Европейцы (в первую очередь испанцы) обнаружили, что можно использовать определенным образом заточенное гусиное перо для **письма по пергаменту**





Всем известна и **«бутылочная почта»**.

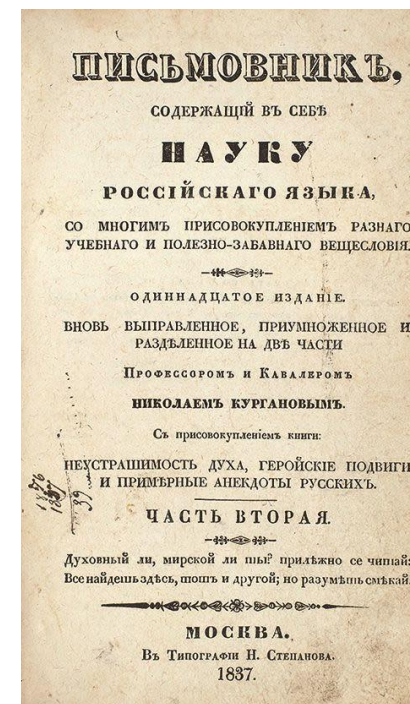
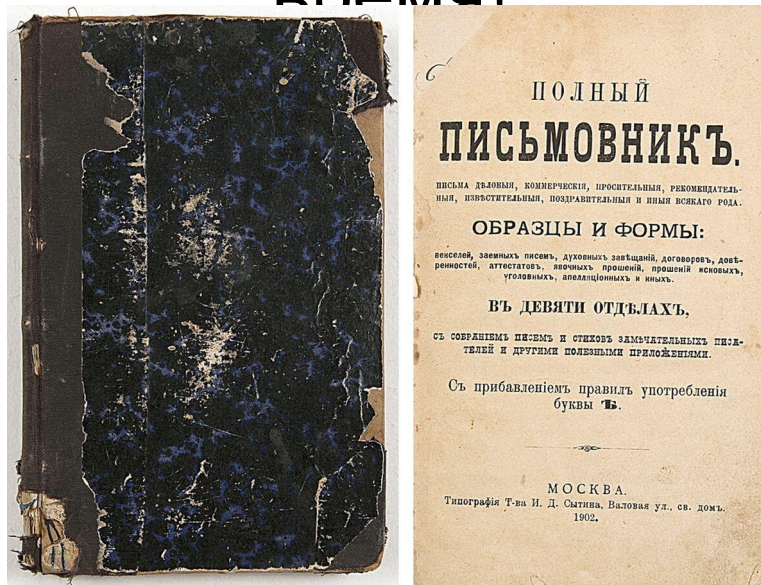
Случалось так, люди, потерпевшие кораблекрушение, запечатывали в бутылки письма с просьбой о помощи.

Однажды такая неприятность чуть не случилась с знаменитым мореплавателем Христофором Колумбом. Застигнутый штормом на пути из только что им открытой Америки, он испугался, что открытие погибнет вместе с ним. Он написал послание королю Испании, запечатал его в бочку и бросил в море. Колумб, к счастью, остался жив, а «письмо» выловили моряки брига «Грифтен».....через 350 лет!



Для написания писем существовали  
**Письмовники** – сборник образцов писем, на  
самые разнообразные темы. В России они были  
очень популярны.

А в Японии письмовники издаются и в настоящее  
время!





Прошло много времени прежде чем для писем создали бумажные конверты, которые появились в 1820 году.

Торговец Бревер из города Брайтона, имевший свою фабрику по производству бумаги, сделал небольшую партию специальных пакетов для писем и бесплатно раздавал их своим клиентам. Спрос оказался ошеломляющим – эта вещичка оказалась очень модной, и все хотели отправлять свои письма в таких пакетах.

Сначала их изготовляли вручную, но когда спрос повысился, в Лондоне изобрели первую машину по изготовлению конвертов, от маленьких (для визитных карточек) до больших размеров. Они все так же

склеивались **сургуч** проклеивать клапан







В конце 19 века англичане ввели в моду разноцветные конверты, отмечающие дни недели: в понедельник было принято писать письма на бумаге цвета морской волны, во вторник – на бледно-розовой, в среду – на серой, по четвергам – на светло-голубой, по пятницам – на серебристой, в субботу – на желтой, а в воскресенье – на белой.





Первая почтовая марка для конверта в России была выпущена 10 декабря 1857 года. К выпуску она готовилась целых 7 лет!

**Марка** - знак оплаты за пересылку почтовых отправлений.





# Со временем разнообразие марок увеличилось





Письма писались в разные времена. Они всегда представляли огромную ценность, потому что они были единственной ниточкой, которая связывала родных и близких людей.



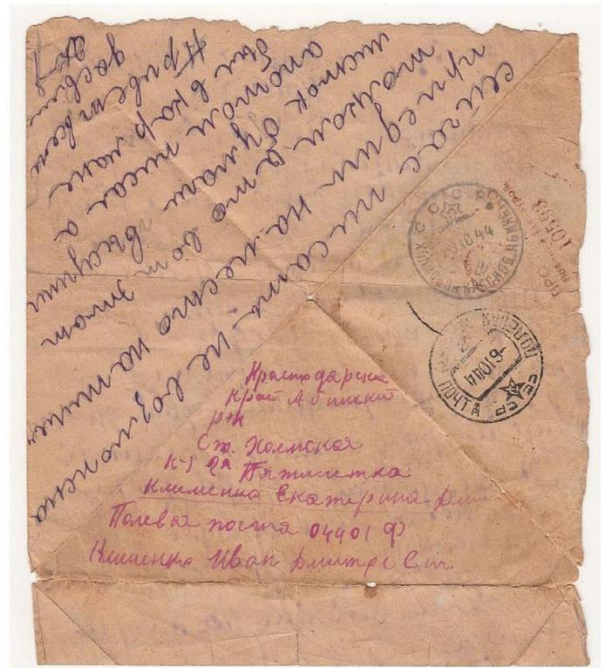
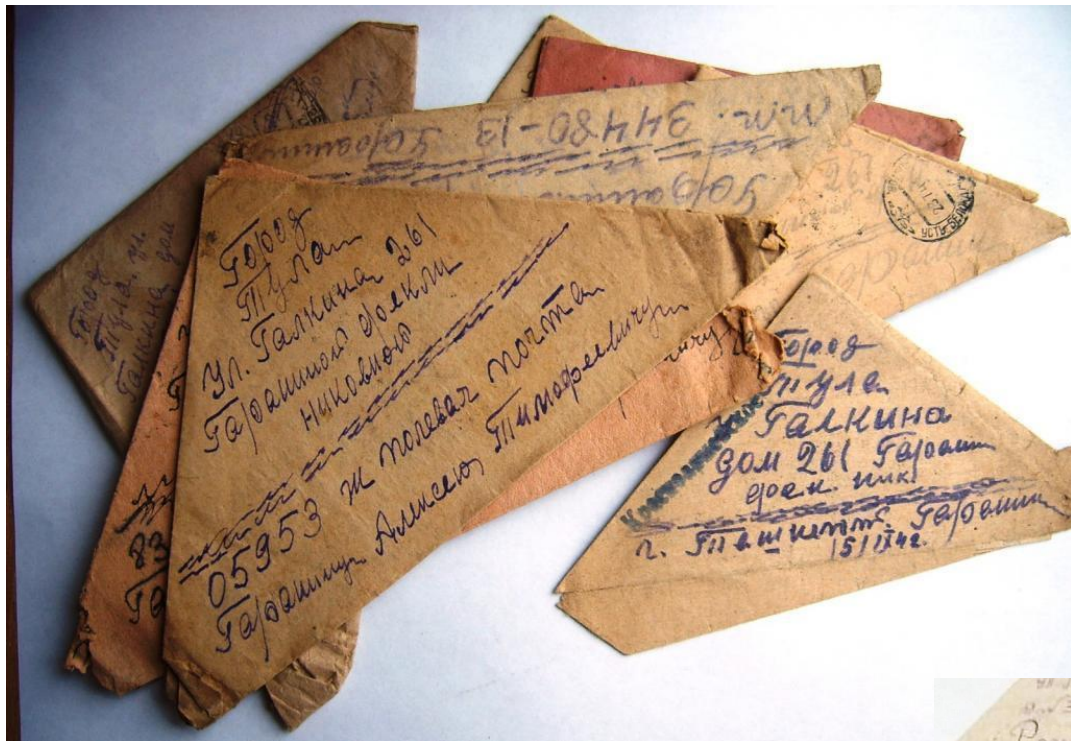
# Письма солдат Великой Отечественной Войны

-

Треугольником сложен потемневший листок,  
В нем и горькое лето, и сигналы тревог,  
В нем печаль отступления в тот отчаянный год.  
Рвется ветер осенний и команда: вперед!  
Даже смерть отступала, хоть на несколько дней,  
Где солдатские письма шли дорогой своей.









Писать письма в России почиталось издавна.

**Письмо** – не просто бездушный носитель информации.

Письма имеют большое значение в жизни людей. С помощью писем люди общаются на расстоянии, сообщают новости из своей жизни, поддерживают друг друга в трудные минуты и разделяют радость. Пишите письма и свято храните те, которые приходят к Вам.

Может быть, с них начнется ваш личный архив, материальная история вашего рода.





# Советы тем, кто пишет письмо

- Старайтесь писать ясно и просто.
- Учитывайте, кому пишете, выбирайте для своего письма верный тон.
- Будьте искренними, дружелюбным. Не пишите писем в минуты гнева, раздражения.
- Поздравляйте родителей в дни рождения, в Новый год и в другие большие семейные праздники!
- Не стесняйтесь выразить чувства любви, нежности, уважения, доверия, если Вы ими наполнены.




- Пиши аккуратно, разборчиво, без ошибок.
- Слева, справа, сверху и снизу оставляй поля.
- Не пользуйся ластиком и штрихом.
- Логически законченные части письма оформляй в абзацы.
- Обращение пиши с новой строки.
- Заключительную формулу вежливости, подпись и дату пиши справа внизу.



Здравствуй дорогая мамочка!  
 Я давно тебе не писал и сейчас пишу. Я пишу хорошо, одеваюсь, тоже хорошо, учусь хорошо. Недавно я пошутил и но сказал папе что зуми не будет. В этом месяце я наверное приеду. Сегодня я пошутил и но папа сказал что этого мало. Полноватик. Встретно обещаю устроиться или я буду отпущен. Я туда очень хочу. Сейчас я наказан за то что баловался в школе. До свидания.

Целую крепко  
 Твой сын Вова.





# Правила заполнения почтового конверта

Адресант – человек, который отправляет письмо

The diagram shows a standard Russian postal envelope with the following fields and markings:

- От кого** (From whom) and **Откуда** (From where): Lines for the sender's name and address.
- Имя, улица, номер дома** (Name, street, house number): A box for the sender's address.
- Кому** (To whom): A line for the recipient's name.
- Куда** (Where): Lines for the recipient's address.
- Имя, улица, номер дома** (Name, street, house number): A box for the recipient's address.
- Марка** (Stamp): A blue stamp with a large letter 'А' and the word 'РОССИЯ' (RUSSIA).
- Индекс** (Index): A series of six boxes for the postal code.
- 5 лет** (5 years): A red '5' with 'лет' (years) next to it, indicating a 5-year anniversary.
- Главное управление по делам ГО и ЧС Ленинградской области** (Main Directorate for Civil Defense and Emergency Services of the Leningrad region): Text and logo on the left side of the envelope.

Индекс – цифровой показатель почтового отделения

Адресат – человек, который получит письмо

Адрес – надпись, указывающая место назначения и получателя. Сначала принято указывать фамилию, имя, отчество, затем название улицы, номер дома и квартиры, потом название города, области. Обязательно надо указать индекс!

Марка – знак оплаты за пересылку

От кого учеников 3 класса  
МБОУ ООШ №18  
Откуда ул Орджоникидзе, д. 2 А,  
г. Бузульма, РТ  
423239



Кому Дедушке Морозу  
Куда Почта Деда Мороза  
г. Великий Устюг  
Вологодская область  
162390



Дорогой Дедушка Мороз! Меня зовут Даша. Я учусь в 5 классе, посещаю много кружков: вышивание, вязание, танцы, рисование. Поздравляю тебя с Новым годом. Я хочу чтоб у тебя сбывались все твои мечты. У меня тоже есть мечта. Я хочу себе на Новый год в подарок ошейник, наручные часы и ланч. Обещаю буду вести себя хорошо, буду учиться на 5 и 4. Заранее большое спасибо.

Дорогой Дедушка Мороз!

Меня зовут Матвей. Я весь год хорошо себя вел, слушался маму, папу, бабушку и дедушку. Подари мне, пожалуйста, офи с спасателями щенячьего патруля. Обещаю хорошо себя вести в наступающем году. Обещаю слушаться маму и папу, бережно относиться ко всем своим игрушкам и убирать их на место. Дедушка Мороз, приходи ко мне в гости вместе со своей внучкой Снегурочкой! Я буду вас очень ждать! До встречи зимой!!!





Почта связывает нашу страну со всем миром.

Так давайте же писать друг другу письма!

Получив их, адресат улыбнется,  
а каждая улыбка -  
это лучик нашего солнца.



**Чем больше улыбок, тем  
светлее становится  
на нашей Земле!**

