

Артикуляционная гимнастика для звука [С] и [З]


Автор-составитель
Учитель-логопед
Чепок Оксана Николаевна

«Бегемотик»

Давай покажем, как бегемотики рот широко открывают. Открой рот как можно шире и удерживай его в таком положении на счёт от одного до пяти, потом закрой рот. Повтори три-четыре раза.


Рот пошире открываем,
Широко раскроем ротик,
Закрывать его нельзя,
А потом закроем рот:
(О. Перова)

В бегемотике
Как голубчик
До пяти
Отдыши



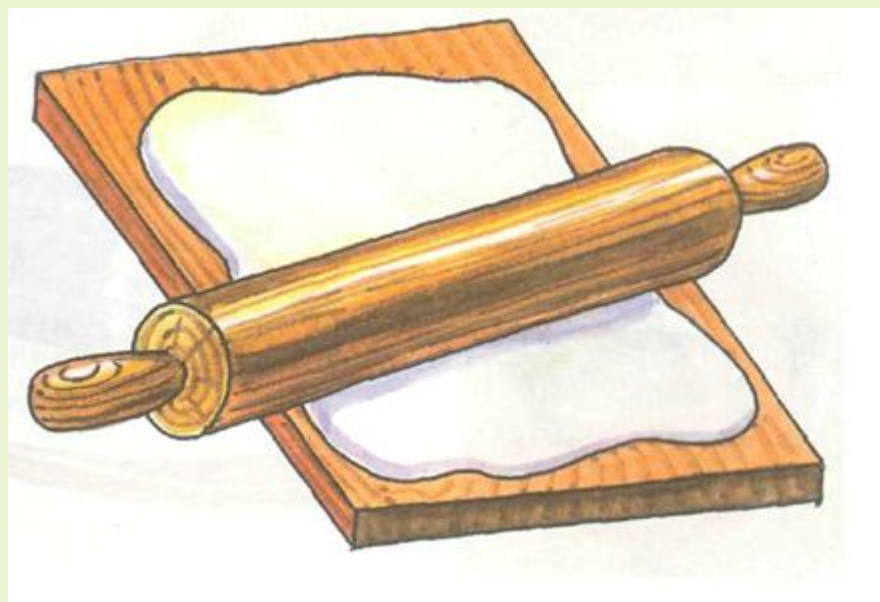
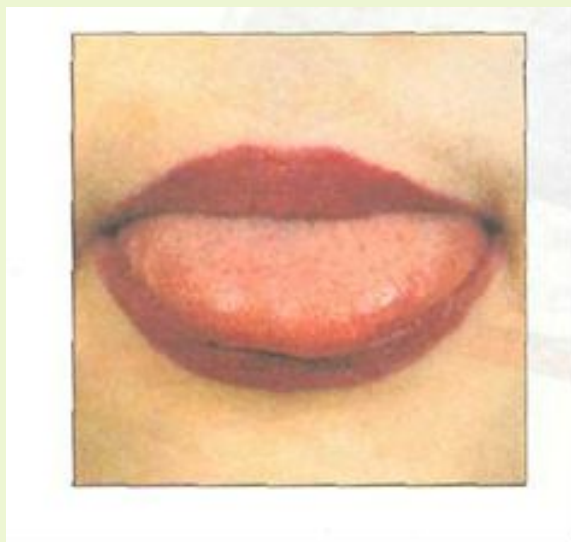
«Лягушка и слоник»

Давай будем превращаться то в лягушку, то в слоника. На счёт «раз» улыбнись, покажи сомкнутые зубки и удерживай губы в улыбке. На «два» — вытягивай сомкнутые губки вперёд и удерживай их в таком положении. Чередуй движения «лягушка — слоник» пять-шесть раз на счёт «раз-два».



Месим тесто

Давай покажем, как готовят тесто для блинов и пирогов: улыбнись, открой рот и покусай язык зубами: ТА-ТА-ТА-ТА-ТА ..., пошлёпай язык губами: ПЯ—ПЯ—ПЯ




«Блинчик»

Давай покажем, какие бывают блинчики. Улыбнись, открой рот, положи широкий язык на нижнюю губу и удерживай его неподвижно под счёт взрослого до пяти-десяти.

Испекли блинов немножко, Остудили на окошке. Есть их будем со сметаной, Пригласим к обеду маму.

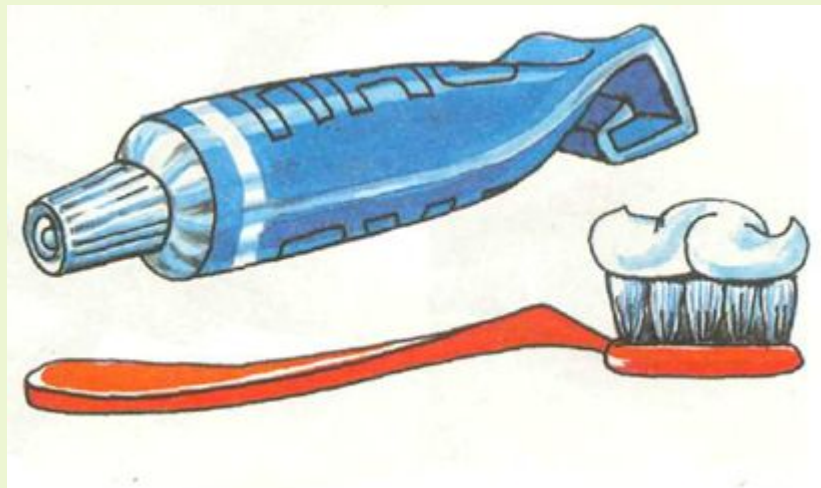
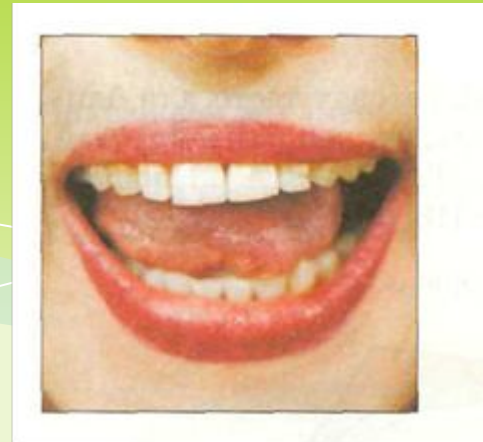


(О. Перова)



«Чистим зубки»

1. Покажи, как язычок чистит зубки: улыбнись, открой рот, кончиком языка сильно «чисти» (води влево-вправо) за нижними зубами под счёт (семь-восемь раз).
2. Теперь почисти за верхними зубами (рот широко открыт). Не спеши, «чисти» под счёт взрослого.



«Киска сердится»


Давай покажем, как киска сердилась и выгибала спинку. Улыбнись, открой рот, кончик языка упи за нижние зубы, «спинку» выгни, а боковые края языка прижми к верхним коренным зубам. Удерживай язык в таком положении под счёт до восьми-десяти.



«Погладь киску»

Покажи, как сердилась киска, прижми язык верхними зубами и «почеши» его зубами от корня языка к кончику. Сделай это пять-шесть раз.





Конец