

Государственное учебно-методическое учреждение  
«Брестский районный учебно-методический кабинет»

# ОСНОВЫ БЕЗОПАСНОСТИ ЖИЗНЕДЕЯТЕЛЬНОСТИ И ЗАЩИТА ОТ ЧРЕЗВЫЧАЙНЫХ СИТУАЦИЙ



**3 КЛАСС**

**ТЕМА:**

**Способы  
самостоятельной  
эвакуации из квартиры  
(дома)**



## ЦЕЛЬ:



- Узнать о правилах поведения при эвакуации из квартиры;
- Научиться необходимым действиям при возникновении пожара в доме;
- Расширить знания о личной безопасности и безопасности окружающих.



**Эвакуация людей** – вынужденный процесс движения людей из зоны, где имеется возможность воздействия на них опасных факторов пожара.

**Эвакуационный выход** – выход, ведущий в безопасную при пожаре зону.

**Путь эвакуации** – безопасный при эвакуации людей путь, ведущий к эвакуационному выходу





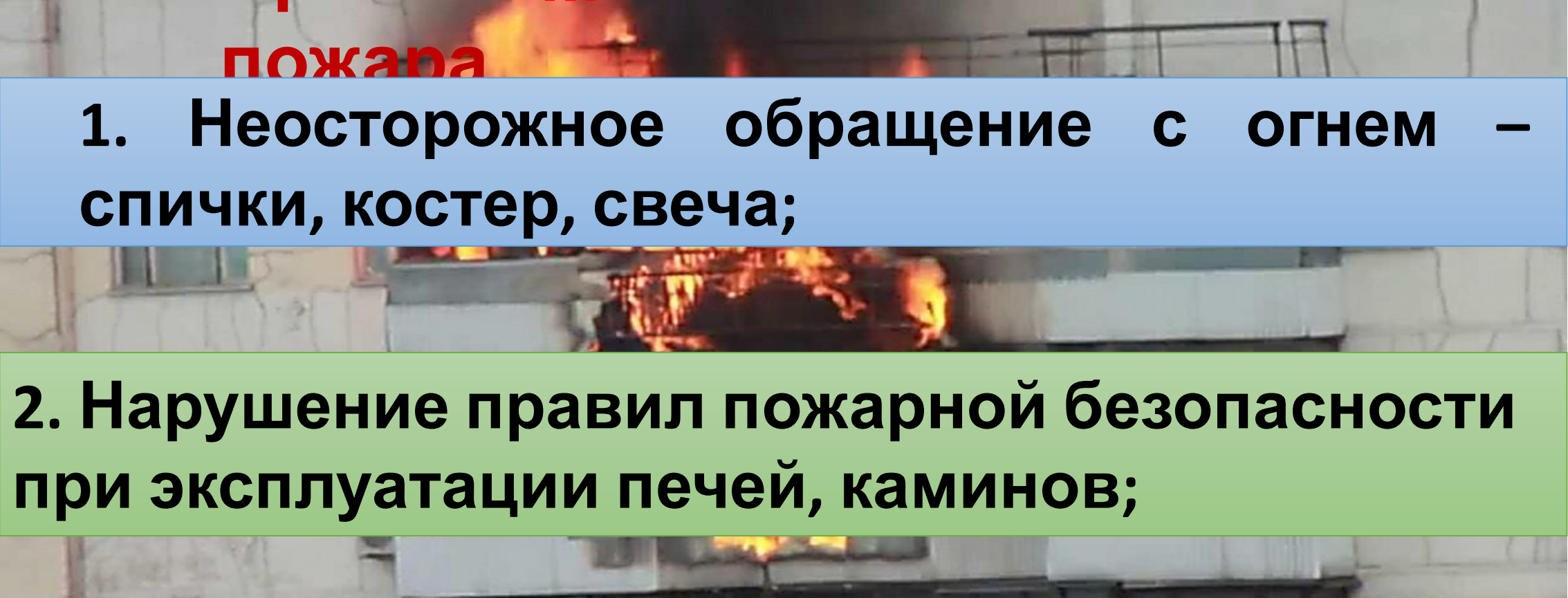
Главная  
причина  
необходимо  
й эвакуации  
– **ПОЖАР!**

**Статистика показывает, что на пожаре люди гибнут в основном не от пламени, а от дыма — ожоги получает уже труп. Порой хватает нескольких глотков, чтобы потерять сознание и отравиться продуктами горения. Поэтому при тушении огня всеми способами защищайтесь от дыма, а если это невозможно — уходите из квартиры, закрывая дверь и в горящую комнату, и в квартиру (пламя не только уменьшится без кислорода, но может вовсе погаснуть).**



# ПОВТОРИ

## Причины возникновения пожара



1. Неосторожное обращение с огнем –  
спички, костер, свеча;

2. Нарушение правил пожарной безопасности  
при эксплуатации печей, каминов;

3. Утечка бытового газа;

# **ПОВТОРИ**

## **Причины возникновения**

**4. Неосторожное обращение с пиротехническими изделиями ( хлопушки, петарды, бенгальские огни, фейерверки и т. д.)**

**5. Нарушение правил безопасности при пользовании электробытовыми приборами;**

**6. Нарушение правил хранения и использования горючих и легковоспламеняющихся жидкостей;**



# ПРАВИЛА ПОЖАРНОЙ БЕЗОПАСНОСТИ В ДЕРЕВНЕ



# **ПРАВИЛА ПОЖАРНОЙ БЕЗОПАСНОСТИ В ДЕРЕВНЕ**

**Никогда не прикасайтесь голыми руками к металлическим частям печи. Вы можете получить серьезный ожог.**

**Не трогайте без разрешения взрослых печную заслонку. Если ее закрыть раньше времени, в доме скопится угарный газ, и вы можете задохнуться.**

**Не открывайте печную дверцу. Оттуда могут выскочить раскаленный уголек или искра и стать причиной пожара.**

# ДЕЙСТВИЯ ПРИ ВОЗНИКНОВЕНИИ

## ПОЖАРА Ваши действия при загорании

1. **Обесточить телевизор (вытащить вилку из розетки).**
2. **Сообщить в пожарную охрану по телефону 101.**
3. **Если горение продолжается, накрыть телевизор плотной тканью.**
4. **Если вы не в силах справиться с огнём, покинуть помещение, плотно закрыв двери, окна. Сообщить соседям.**

# Объясни действия мальчика в случае загорания телевизора

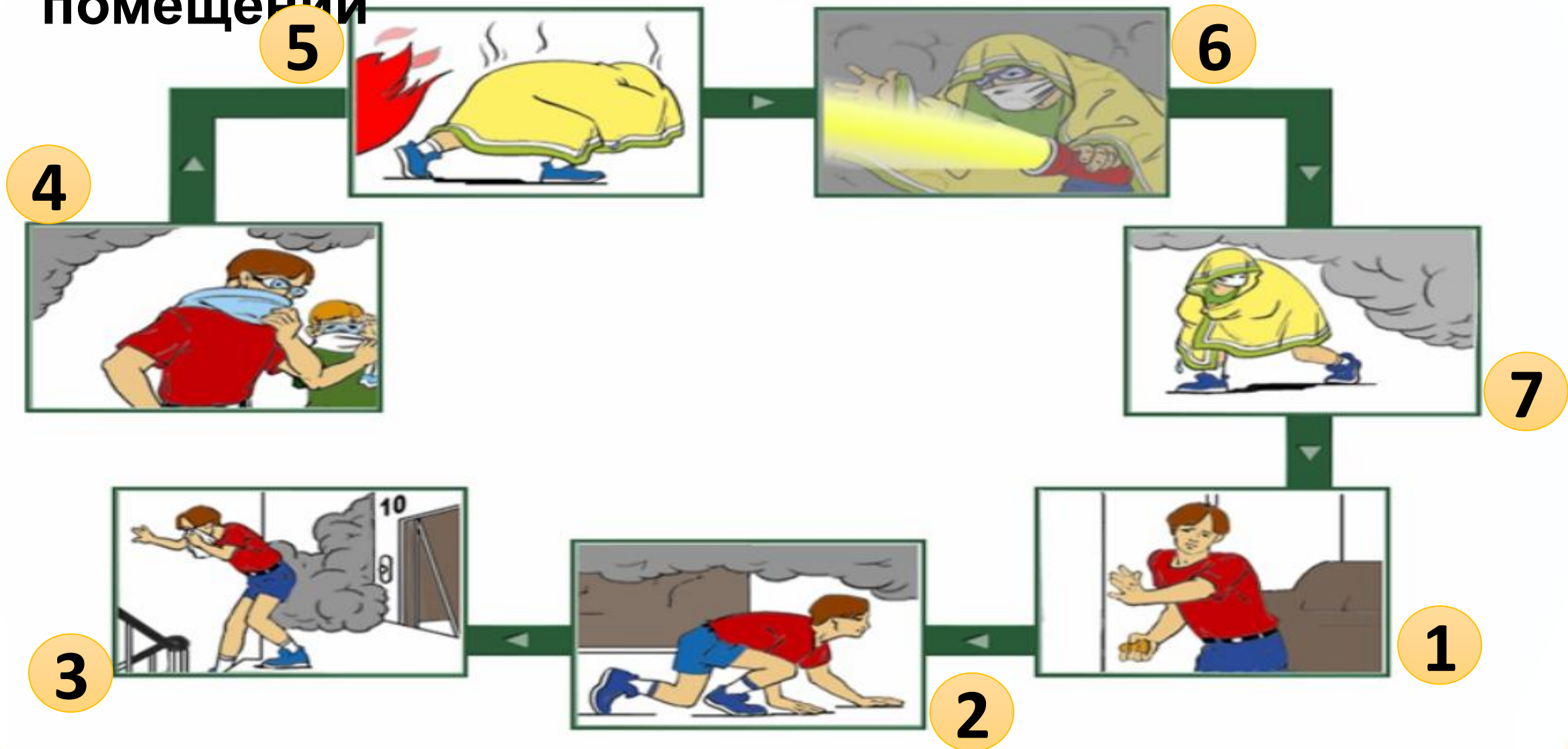


# Ваши действия в задымленном помещении,

1. Позвонить в службу спасения «101».
2. Дышать через мокрую ткань.
3. Двигаться, пригнувшись или ползком к выходу.
4. Не входить туда, где большая концентрация дыма.
5. Плотнo закрыв за собой дверь, двигаться вдоль стены к лестнице.



# Объясни действия мальчика в задымленном помещении





**В сильно задымлённом помещении и по лестничным клеткам двигайтесь пригнувшись или ползком, дышать при этом необходимо через мокрую ткань (платок).**

# **Ваши действия в случае, когда огонь отрезает путь к выходу**

- 1. Позвонить в службу спасения «101».**
- 2. Заткнуть тряпками все щели в двери, поливать дверь водой.**
- 3. Создать запас воды в ванной комнате.**
- 4. Находиться лучше на полу около окна, дыша через мокрую ткань, или выйти на балкон.**
- 5. Взять с собой мокрое одеяло, чтобы защититься от огня (если начнёт проникать), фонарик и яркую тряпку для сигнала**



# Объясните действия детей



**Знает каждый  
гражданин  
Этот номер - 101.  
Если к вам придет  
беда -  
Позвони скорей туда.  
А если нету телефона,  
Позови людей с  
балкона.**



# ТЕСТ

Если загорелся <sup>1</sup> телевизор  
необходимо

А) сразу убежать;

😊 облить телевизор холодной водой;

В) выключить телевизор из розетки,  
накрыть плотной тканью .



# ТЕСТ

Как нужно двигаться в задымленном помещении?

- 😊 ползком, прикрыв нос мокрой тканью;
- Б) выпрямиться и бежать с максимальной скоростью;
- В) идти не спеша.



# ТЕСТ

Как нужно действовать, чтобы пройти через горящий коридор.

А) ползком;

Б) бегом;

😊 укрыться мокрым покрывалом и двигаться вдоль стены .



# ТЕСТ

Где нужно находиться в случае пожара, если не удастся покинуть помещение?

А) в ванной;

😊 на кухне;

В) на балконе или у окна .



# РЕФЛЕКСИЯ

- ТЕПЕРЬ Я ЗНАЮ ...
- МОГУ НАУЧИТЬ ДРУЗЕЙ, КАК ...
- ВСЕГДА НУЖНО ...

