

Формы расселения и урбанизация

ФОРМЫ РАССЕЛЕНИЯ

РАССЕЛЕНИЕ – ЭТО СОВОКУПНОСТЬ НАСЕЛЁННЫХ ПУНКТОВ НА КАКОЙ-ЛИБО ТЕРРИТОРИИ, СЛОЖИВШАЯСЯ В РЕЗУЛЬТАТЕ ПРОЦЕССА ЕЁ ОСВОЕНИЯ



Городская

The diagram features a stylized city skyline with various buildings and a body of water with two boats at the bottom. Two green ovals are positioned in the foreground, one on the left and one on the right. Two green arrows originate from a single point at the top center and point downwards towards the two ovals. The oval on the left is labeled 'Городская' (Urban) and the oval on the right is labeled 'Сельская' (Rural).

Сельская

ТИПЫ НАСЕЛЕННЫХ ПУНКТОВ

Городские

город

городской
поселок

Сельские

деревня

село

станица

аул

хутор

кишлак

- *Город* – населенный пункт с населением более 12 тысяч человек, которые занимаются несельскохозяйственной деятельностью. (1117 на 26 апреля 2019 года)
- Если число жителей меньше, но второе условие выполняется, то населённый пункт называется *посёлком городского типа (ПГТ)* (более 2 тыс.).

Это интересно!

Определение города в разных странах различно.

Например, в Швеции, Дании, Финляндии городом считается поселение более 200 человек.

В Канаде, Австралии – свыше 1 тыс. человек,
в ФРГ, Франции – свыше 2 тыс. человек,
в США, Мексике – свыше 2,5 тыс. человек,
в Индии, Иране – свыше 5 тыс. человек,
в Швейцарии, Малайзии – свыше 10 тыс. человек,
в Нидерландах, Нигерии – свыше 20 тыс. человек,
в Японии – 30 тыс. человек,

КЛАССИФИКАЦИЯ городов РФ по численности населения

Крупнейшие («миллионеры»)— с населением свыше 1 млн чел.

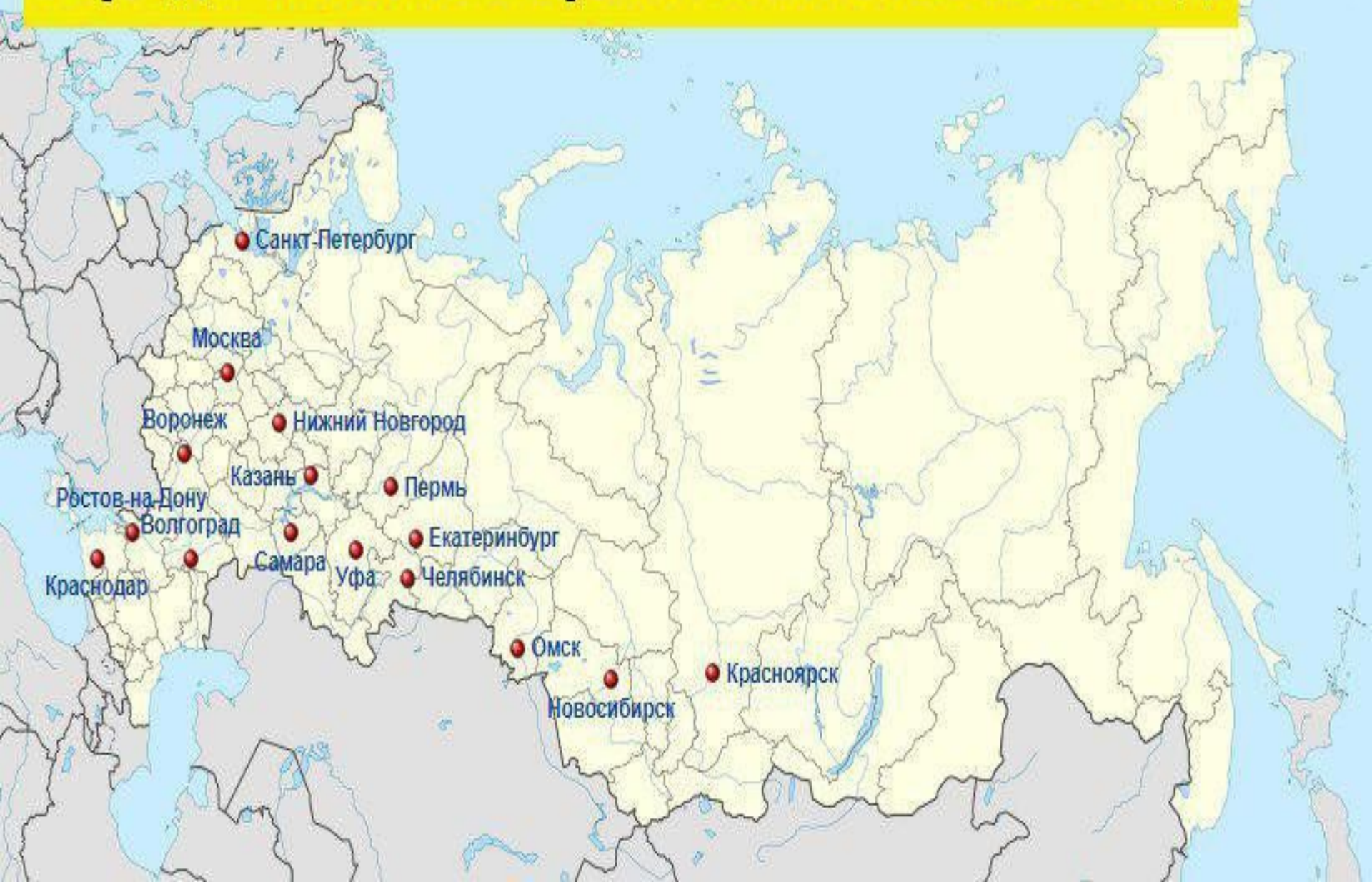
Крупные — от 250 тыс. чел. до 1 млн чел. (в том числе подкатегории от 250 до 500 тыс. и от 500 тыс. до 1 млн чел.)

Большие — от 100 до 250 тыс. чел.

Средние — от 50 до 100 тыс. чел.

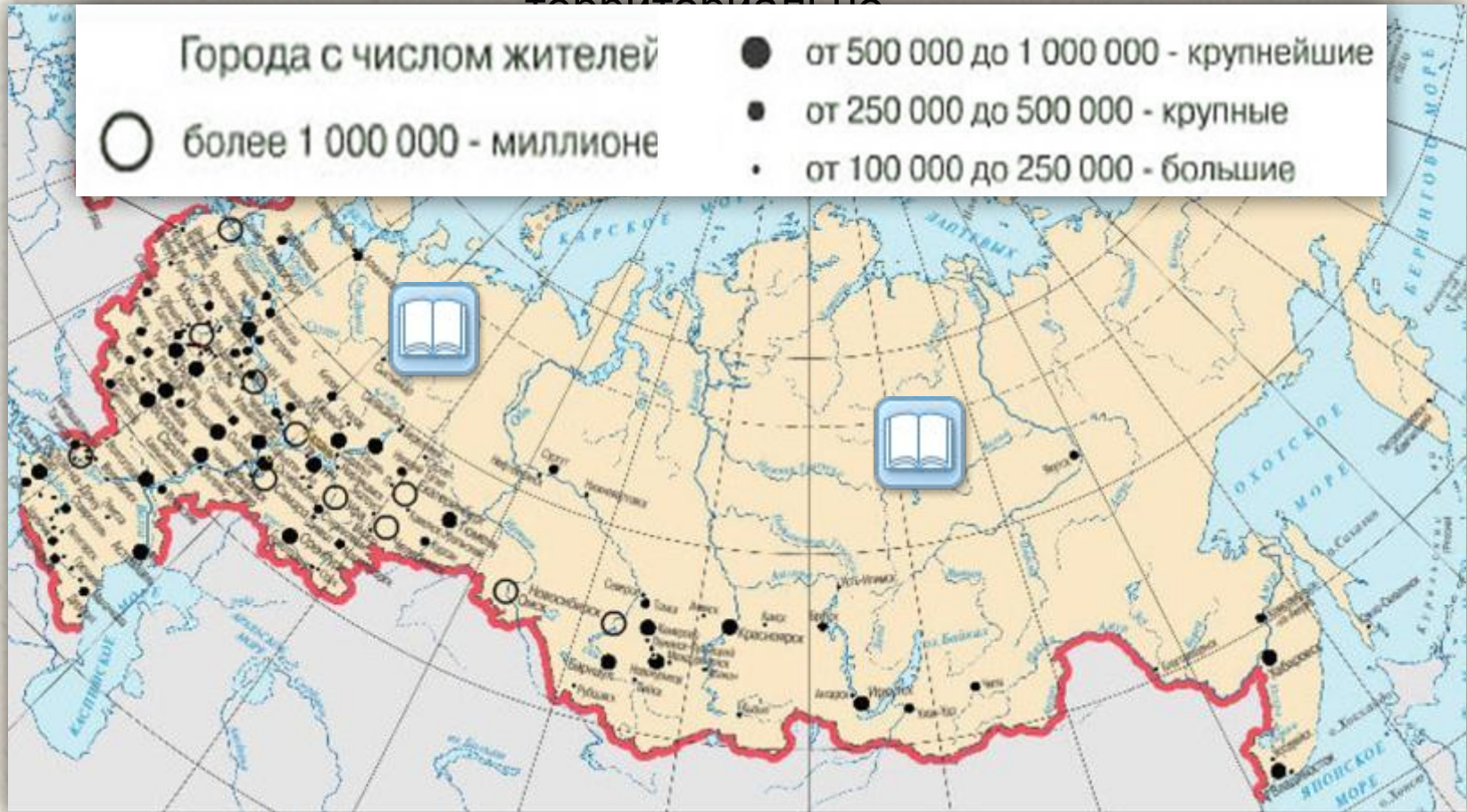
Малые — до 50 тыс. чел. (в том числе подкатегории до 10 тыс., от 10 до 20 тыс. и от 20 до 50 тыс. чел.; включая пгт).

Города-миллионеры России на 2018 год



Размещение городов России

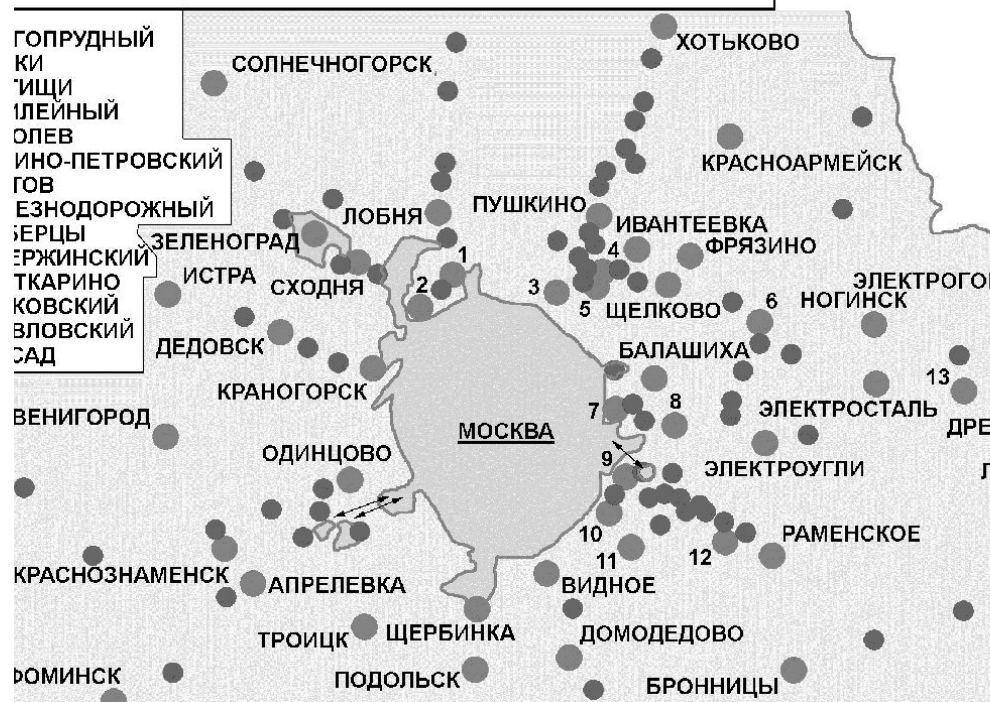
В азиатской части — всего 20 % городов, и среднее расстояние между ними увеличивается до 225 км, а на Дальнем Востоке — до 300 км.



Почти все города расположены в пределах Основной зоны расселения. Сейчас в России 1095 городов и 1395 поселков городского типа.

ГОРОДСКАЯ АГЛОМЕРАЦИЯ

МОСКОВСКАЯ АГЛОМЕРАЦИЯ (ЦЕНТРАЛЬНАЯ ЧАСТЬ)



КОМПАКТНОЕ
скопление городов,
объединённых в
сложную
динамическую
систему с
интенсивными,
производственными,
транспортными и
культурными
связями

**Ч
Е
Р
Т
Ы**

Быстрые темпы роста городского населения. Особенно в менее развитых городах.

**У
Р
Б
А
Н
И
З
А
Ц
И
И**

Концентрация населения в основном в крупных городах.

Расползание городов вширь. Города превращаются в агломерации, агломерации в мегалополисы.

Характер урбанизации

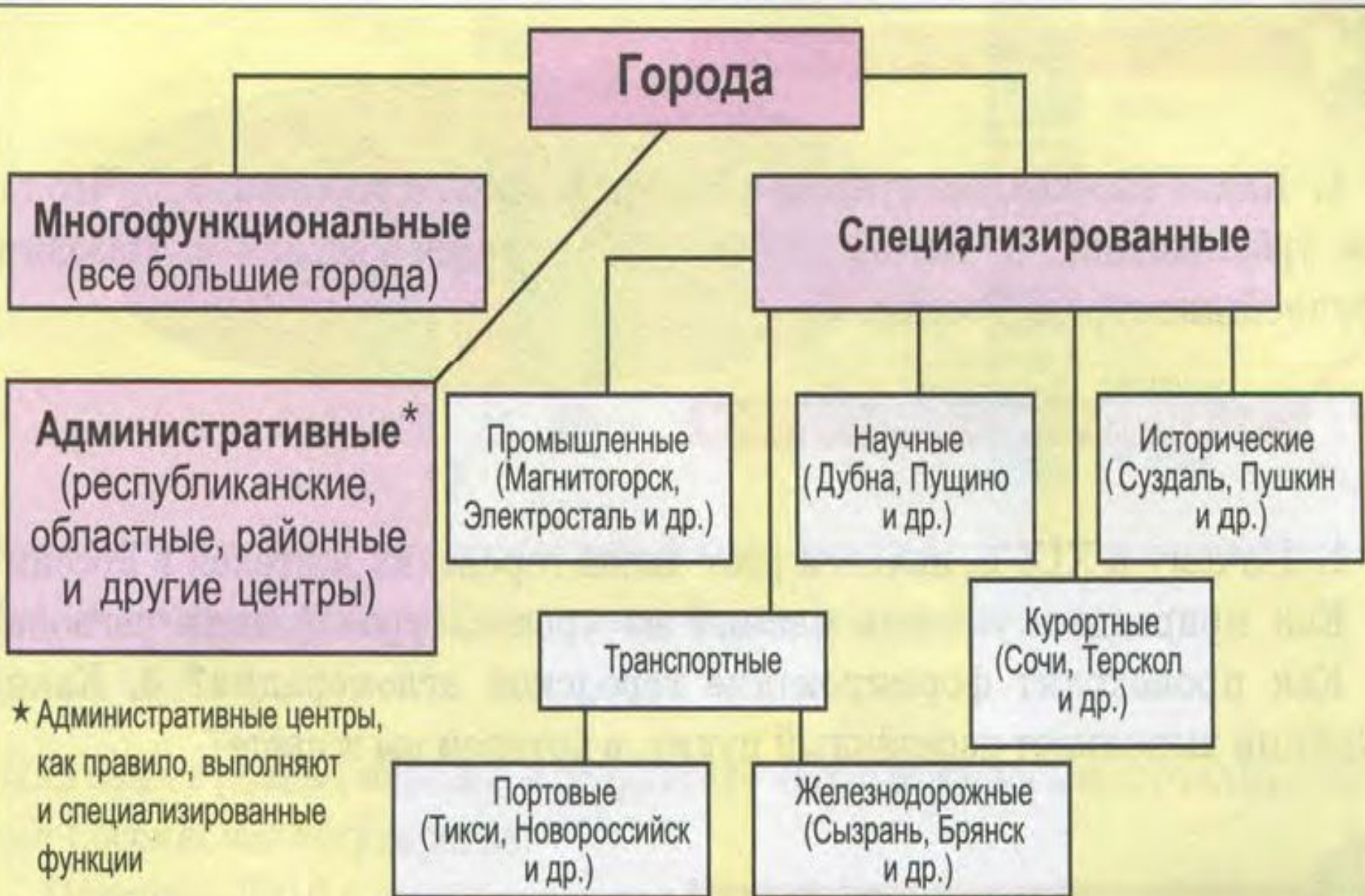
Субурбанизация – переезд части городского населения в пригороды. Это связано с ухудшением экологических условий в крупных городах, удорожанием инфраструктуры.



Ложная или трущобная урбанизация – резкое увеличение доли городского населения в развивающихся странах за счет притока сельского населения и образования вокруг крупных городов стихийных поселений, лишенных инфраструктуры.



Функции городов



ЛОЖНАЯ УРБАНИЗАЦИЯ - стремительный рост численности городского населения, не сопровождающийся ростом числа рабочих мест => появление неблагоустроенных трущоб.

РУРБАНИЗАЦИЯ - распространение городских форм жизни в сельских поселениях, за счет миграции в них городских жителей.

СУБУРБАНИЗАЦИЯ - процесс роста и развития пригородной зоны крупных городов, при этом темпы развития городов-спутников более высокие, чем темпы развития ядра агломерации.

Сельская форма расселения

Связана с возникновением **сельских населённых пунктов** и зависит от природных условий, определяющих возможность заниматься сельским хозяйством.

Большинство сельских населённых пунктов на Северном Кавказе и в чернозёмной зоне европейской части России.

Сельских населённых пунктов около 150 тыс.


Типы сельских населённых пунктов




Хутора



Села



Аулы



Станицы



Деревни

Задание 1. Выбрать правильный ответ

Да Нет

- | | | | |
|---|---|-----------------------|-----------------------|
| 1 | Большая часть городов расположена в европейской части России. | <input type="radio"/> | <input type="radio"/> |
| 2 | Все крупные города расположены в пределах Основной полосы расселения. | <input type="radio"/> | <input type="radio"/> |
| 3 | При движении с запада на восток среднее расстояние между городами уменьшается. | <input type="radio"/> | <input type="radio"/> |
| 4 | Сельское население занято исключительно сельским хозяйством. | <input type="radio"/> | <input type="radio"/> |
| 5 | Сельские поселения могут быть либо животноводческими, либо земледельческими: у них отсутствуют смешанные формы. | <input type="radio"/> | <input type="radio"/> |
| 6 | Почти любой крупный город становится центром или ядром агломерации. | <input type="radio"/> | <input type="radio"/> |
| 7 | В России 14 городов миллионеров. | <input type="radio"/> | <input type="radio"/> |
| 8 | В агломерациях проживает около 40% населения | <input type="radio"/> | <input type="radio"/> |

Проверка.

Щелкнуть по овалу, если ответ правильный – овал изменит заливку

Тест по теме «Расселение населения

России»

1. Какое значение соответствует доле городского населения в России:
А. 50-60% Б. 60-70%
В. 70-80% Г. 80-90%
2. Укажите минимальную численность населения, используемую в России как критерий для выделения городов:
А. 5 тыс. жителей Б. 10 тыс. жителей
В. 12 тыс. жителей Г. 25 тыс. жителей
3. Укажите пару, в которой только города-миллионеры:
А. Омск и Челябинск Б. Иркутск и Хабаровск
В. Екатеринбург и Красноярск Г. Воронеж и Санкт-Петербург
4. Укажите регион с наибольшей долей городского населения:
А. Краснодарский край Б. Курганская область
В. Республика Дагестан Г. Мурманская область
5. К какой группе относится город, если в нем проживает 120 тыс. жителей:
А. Малый Б. Средний
В. Большой Г. Миллионер



1. Какое значение соответствует доле городского населения в России:

А. 50-60% Б. 60-70%

В. 70-80% Г. 80-90%

2. Укажите минимальную численность населения, используемую в России как критерий для выделения городов:

А. 5 тыс. жителей Б. 10 тыс. жителей

В. 12 тыс. жителей Г. 25 тыс. жителей

3. Укажите пару, в которой только города-миллионеры:

А. Омск и Челябинск Б. Иркутск и Хабаровск

В. Екатеринбург и Красноярск Г. Воронеж и Санкт-Петербург

4. Укажите регион с наибольшей долей городского населения:

А. Краснодарский край Б. Курганская область

В. Республика Дагестан **Г. Мурманская область**

5. К какой группе относится город, если в нем проживает 120 тыс. жителей:

А. Малый Б. Средний

В. Большой Г. Миллионер



ЕГЭ и ГИА

А 1. Какой из перечисленных городов юга России является наиболее крупным по числу жителей?

- А. Ростов-на-Дону Б. Сочи В. Краснодар Г.

А 2. Доля городского населения в России составляет около:

- А. 23% Б. 43% В. 53% Г. 73%

А 3. Какой из перечисленных городов Урала является наиболее крупным по численности населения?

- А. Оренбург Б. Магнитогорск В. Челябинск Г.

А 4. В каком из определений идет речь о городской агломерации?

- А. Скопление близко расположенных населенных пунктов, образующих часто территорию почти сплошной городской застройки
- Б. Населенные пункты людностью более 12 тыс. жителей, где большая часть жителей не связана с сельским хозяйством
- В. Населенные пункты людностью более 3 тыс. жителей, несельскохозяйственное поселение
- Г. Исторический процесс возникновения, роста людности и числа городов, концентрация в них экономического потенциала

Ответ

В 1. Какие три субъекта РФ имеют самую высокую долю городского населения? Обведите соответствующие цифры и запишите их в таблицу в порядке возрастания.

1. Ленинградская область

126

2. Мурманская область

Ответ

3. Республика Бурятия

4. Республика Дагестан

5. Республика Ингушетия

6. Республика Коми

В 2. Какие три из перечисленных городов России имеют наибольшую численность? Записать цифры в таблицу в порядке возрастания.

1. Липецк

2. Белгород

3. Череповец

4. Челябинск

5. Самара

6. Казань

Ответ

456



Домашнее задание

- **П.12** прочитать, письменно ответить на вопросы **«а теперь более сложные»**
- Дать определение понятиям: Аул, Станица, Село, Хутор, Деревня