

«Я – САМ!»

ПРОЧТИ СЛОВО

Цель – помочь ребенку научиться читать.


Ход игры - Ребенок читает слово в рамке и находит соответствующий этому слову объект внизу слайда. Можно менять буквы в большой рамке, варианты слов предложены слева. Дети часто запоминают информацию визуально, поэтому родителям рекомендуем иногда менять слова, чтобы убедиться, что ребенок действительно прочитал слово, а не запомнил.

ДОМ

ДОМ

ДЫМ


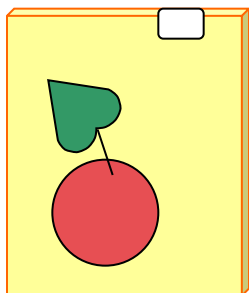

?



COK

CYK

COK





НОС

НОС

НОЖ

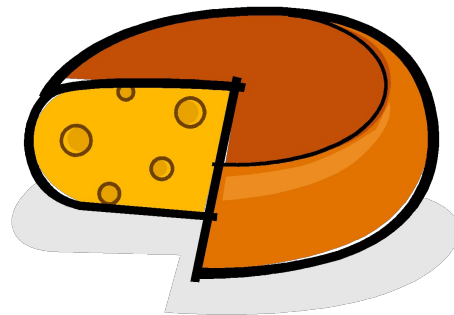

?



СЫР

СЫН СЫР



?



МЕЧ


МЕЧ МЯЧ

?



ШАР

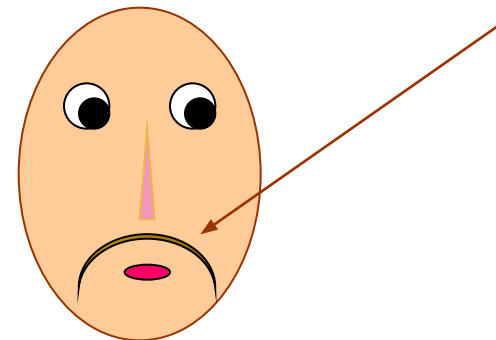
ШАР ПАР



ОСА

ОСА УСЫ

?



УХО

УХО УШИ



?



ЕЛЬ

ЕЛ ЕЛЬ



?



KOT

KOT KIT POT

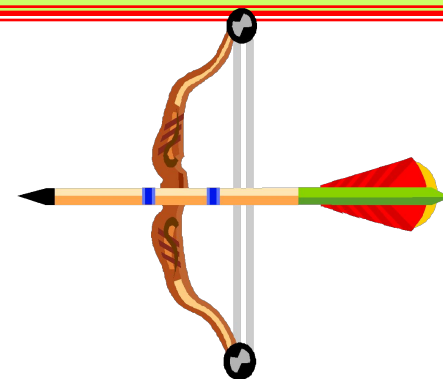


?



ЖУК

ЖУК ЛУК



?



ЛЕВ

ЛИС ЛЕС ЛЕВ

?



КОНЕЦ

Авторы презентации –

Виктория Кузнецова

Инна Онал

Viki.rdf.ru