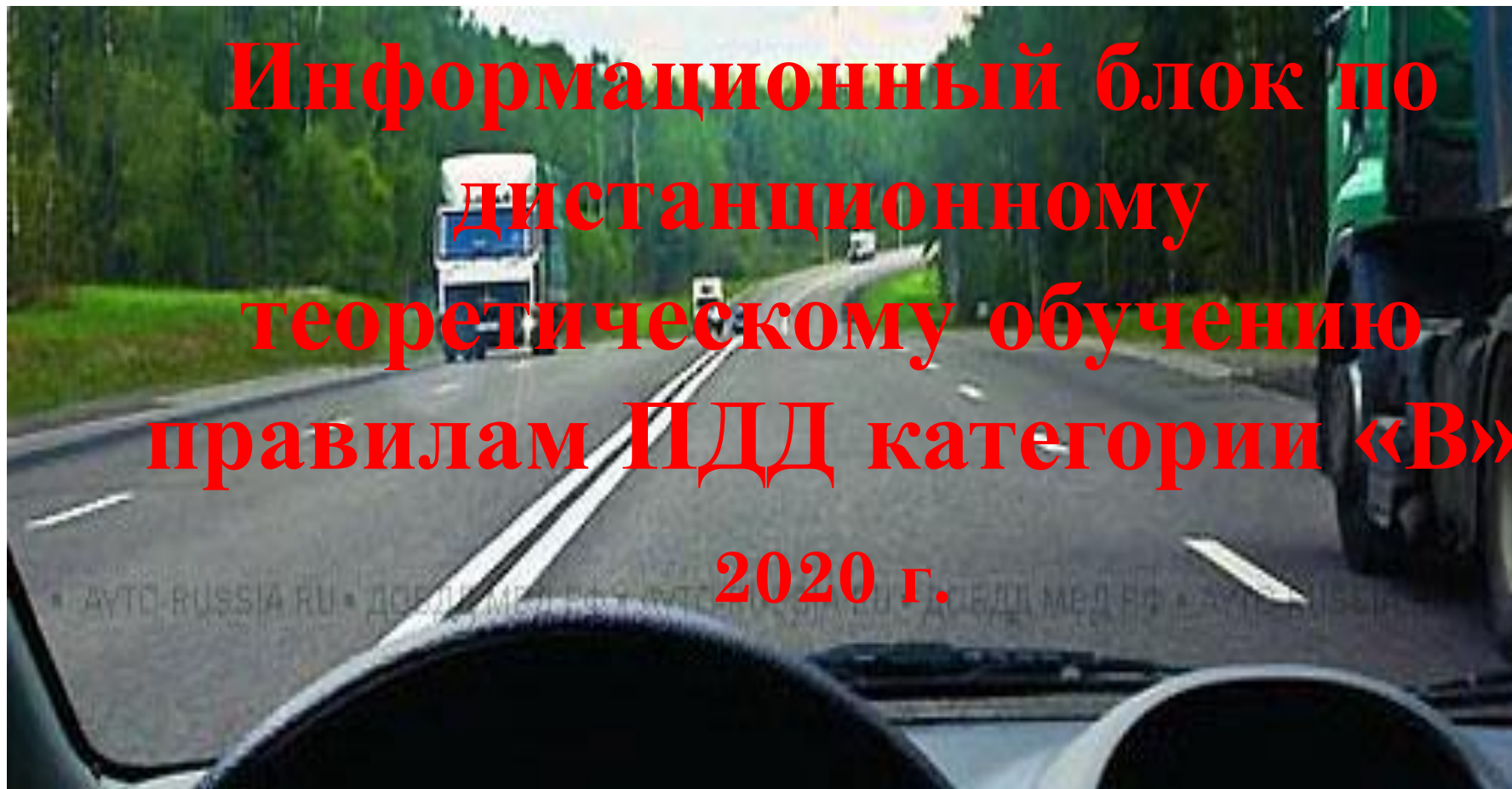


**Частное профессиональное образовательное
учреждение «Учебный центр ЛИДЕР»**

**Информационный блок по
дистанционному
теоретическому обучению
правилам ПДД категории «В»**

2020 г.



Необходимые документы при поступлении:

- 1. Копия паспорта (1 стр. и прописка) – 2 шт.;**
- 2. Мед. заключение (оригинал + копия 2 шт.);**
- 3. Водительское удостоверение при наличии (копия) – 2 шт.;**
- 4. Фотография 3x4 – 1 шт.**
- 5. Копия СНИЛС – 1 шт.**

Телефоны учебной части: 5-47-97;

8-951-880-93-93.



Учебная группа № 255/В

Период обучения:

с 20 июля 2020 г. по 16 сентября 2020 г.

Начало практического обучения вождению автомобиля: по

дополнительному графику

с 29 июля 2020 г.

Промежуточная аттестация (внутренний экзамен) в автошколе

12 августа 2020 г.

Итоговая аттестация (внутренний экзамен) в автошколе:

14 сентября 2020 г.

Квалификационный экзамен в РЭО ГИБДД

16 сентября 2020 г.

Преподаватель теоретического обучения:

Рейдер Александр Владимирович

Телефон: 8 987 378 91 07.

Электронный адрес: rdr05@mail.ru





В первую неделю обучения необходимо обратиться в МФЦ (Многофункциональный центр) г. Маркса по адресу пр. Ленина д. 52А и получить **ЛОГИН** и **ПАРОЛЬ** с целью регистрации на сайте **gosuslugi.ru (госуслуги.ру)** для подачи электронного заявления в РЭО ГИБДД на сдачу квалификационного экзамена.

При себе необходимо иметь **паспорт и СНИЛС**. Полученные **ЛОГИН** и **ПАРОЛЬ** **принести** в автошколу в **учебную часть** либо сдать **преподавателю**.



В первую неделю обучения необходимо произвести первоначальный платеж за обучение через отделение АО «Экономбанк» по адресу **пр. Ленина д. 51А (район старого рынка).**

Можно использовать и другие баки г. Маркса для оплаты.

Стоимость полного курса профессионального обучения **22000 руб. включая ГСМ.**




Практическое обучение вождению автомобиля проводится ежедневно согласно утвержденного графика, кроме выходных и праздничных дней.

Выходные дни в автошколе:

четверг, воскресенье.

Теоретические занятия проводятся дистанционно по прилагаемому расписанию изучаемых тем теоретических и практических занятий по ПДД.

Для дистанционного обучения по теории ПДД необходимо иметь: технические средства с подключением к интернету, для работы с представленным материалом на флеш носители и иметь обратную связь с преподавателем по вопросам, консультациям, а так же предоставлению тестов-тренингов по изучаемым темам и экзаменационного листа по промежуточной аттестации для проверки.



Самостоятельная работа при дистанционном обучении

Дистанционное обучение проводится следующим образом:

1. Расписание занятий для дистанционного обучения разделено на 19 этапов.

2. Каждый этап изучаемой темы делится на 7 шагов:

2.1. Изучение темы занятий обязательно, она составляющая **правил ПДД**,

2.2. Второй шаг, ознакомление с презентацией по данной теме,

2.3. Переход на онлайн обучение и подготовку через интернет, на сайте

spectr-pdd.ru (Ваши действия прописаны во вложенных файлах «Работа по билетам на сайте **spectr-pdd.ru**» и для работы с приложениями 1 и 2 к правилам ПДД файле «Работа по билетам на сайте «**pddmaster.ru**»»),

2.4. Проработав на сайте вопросы по изучаемой теме без ошибок, Вы заполняете **тест-тренинг** приложенный к данному заданию и отправляете его на электронный адрес преподавателя для проверки,

2.5. Преподаватель проверив **тест-тренинг** отправляет обучающемуся для проведения работы над ошибками, если они будут присутствовать,

2.6. При **не зачете** теста-тренинга обучающийся снова заполняет **тест-тренинг** и отправляет преподавателю для проверки.

2.7. При получении **зачета** по тесту-тренингу обучающийся переходит к следующей теме занятий по расписанию, выполняя предусмотренные выше действия в пункте 2 и т.д. по другим темам занятий.

График предоставления тестов-тренингов по темам строго по расписанию.

Порядок заполнения тест-тренинга

Заполнение тест-тренинга:

- Дату ставите на день заполнения,
- Указываете полностью Ф.И.О.,
- Указываете группу и категорию,
- В строке «№ ответ.» цифрой проставляете выбранный Вами ответ из представленных под вопросом ответов,
- В подписи обучающегося проставляете полностью фамилию, а имя и отчество сокращенно,
- В строке «результат» преподавателем ставится правильный ответ,
- Зачет или не зачет, по результатам проверки, отмечает преподаватель.



Порядок проведения промежуточной аттестации.

Из представленных в учебном материале 8 билетов, обучающийся на свой выбор выполняет промежуточную аттестацию по одному из этих билетов.

По примеру теста-тренинга предусматривается заполнение экзаменационного листа.

Заполнив экзаменационный лист, Вы высылаете его для проверки преподавателю, на электронный адрес.

Экзамен считается сданным, если поставлен зачет, при отсутствии ошибок.

При наличии в ответах одной и более ошибок, обучающийся пересдает аттестацию повторно, но по другому билету, указанному преподавателем.

Пересдача аттестации завершается при получении зачета.

Успешно сдавший промежуточную аттестацию на знание ПДД будет допущен к учебной езде по городу.

При обучении вождению на дорогах обучаемый должен отвечать всем перечисленным требованиям (п.п. **1.2 ПДД** «Обучающийся вождению»).

При отсутствии навыков управления и знаний ПДД первоначальное обучение вождению должно проводиться на закрытых площадках или автодромах (п. **21.1**).




Практическая работа с билетами проводится самостоятельно по пособию «Экзаменационных билетов для приема теоретических экзаменов на право управления транспортными средствами категорий «АВМ» и подкатегорий «А1В1».

Либо с использованием интернет сайтов:

Spectr-pdd.ru

Pddmaster.ru

ПДД_онлайн.com



**Желаем Вам
успешного обучения
и подготовки к сдаче
ВЫПУСКНЫХ
ЭКЗАМЕНОВ**

