

Программа «Служу Отечеству пером»

Курс «Радужный мир»

Сайт: dobryata.ru

Эл. адрес: tyrd@mail.ru

3 класс


Занятия № 13-14

«Новогодняя стенгазета»



Выучи чистоговорку

Зимним утром от мороза
На заре звенят берёзы.



Какой праздник приближается?


Какая замечательная традиция есть у этого праздника?

Как ты считаешь, что приятнее: получать или дарить подарки? Почему?



Какой подарок можешь подарить ты – юный журналист?

Фотографии помогут тебе дать ответ.



Тема занятий: «Новогодняя стенгазета»

В создании стенгазеты тебе поможет материал на стр. 28 и 29

Оборудование:

несколько ярких цветных и белых листов для принтера;

лист ватмана;

фломастеры;

простой карандаш;

клей-карандаш;

краски;

линейка;

НОЖНИЦЫ.



1. Придумай и оформи заголовок

Помни: заголовок должен отражать тему стенгазеты

Примеры заголовков на стр. 28.


Оформление заголовков – стр. 29



2. Напиши заметку «Встреча с Дедом Морозом»

Сделай книжку по образцу (стр. 28).

При написании заметки тебе помогут вопросы-подсказки.






3. Оформи зимнюю зарисовку

Зимнюю зарисовку ты уже написал(а).
Остаётся оформить её для стенгазеты.



4. Напиши новогоднее поздравление

Пользуйся схемой на стр. 29



5. Подготовь самостоятельно дополнительный материал:

загадки

рисунки


кресворды

стихотворения

новогодние ребусы



Используй материалы журнала «Доброта»



6. Красиво расположи все материалы на листе ватмана.

Не забывай про одинаковые отступы между материалами.

**Приклеивай работы только после того,
как расположишь все материалы на ватмане.**

Смазывай клеем-карандашом только уголки листов!





**Читая журнал «Добрята»,
Ты попадаешь в мир Доброты,
Радости, Знаний и Красоты!**

