



Интерактивный тренажёр

«Волшебные знаки»





Дорогой друг!



Ты знаешь, что улицы заполнены автомобилями, автобусами и грузовыми машинами. Беспорядок на улицах сделал бы жизнь трудной и опасной. Чтобы беспорядка не было, составлены правила уличного движения – законы улиц и дорог. Они сделаны в виде знаков и понятны без слов



жителям всех стран.




Предлагаю тебе познакомиться с ними.



Познакомься с правилами навигации (передвижения)

Для перехода на следующий слайд нажми на 

Чтобы получить ответ на вопрос, нажми 


Подробную информацию ты сможешь узнать, кликнув на 

Нажав на , ты можешь вернуться назад. Чтобы выйти из игры, жми  .

Удачи!



На какие группы можно разделить эти дорожные знаки?



Какие названия имеют данные группы?

Чтобы проверить, нажми на прямоугольник с вопросом.
Подробную информацию о группе знаков можно узнать, обратившись
к сотруднику дорожной службы (кликни на него).



Предупреждающие знаки



Нажав на знак, ты можешь прочитать его название.

Эти знаки предупреждают водителя о приближении к опасному участку дороги. Они представляют собой белые треугольники с красной каймой.




Запрещающие знаки



Нажав на знак, ты можешь прочитать его название.

Эти знаки что-либо запрещают водителю (въезд, остановку, обгон). Они представляют собой белые круги с красной каймой. На многих есть красная перечёркивающая линия.



Предписывающие знаки



Нажав на знак, ты можешь прочитать его название.

Эти знаки предписывают водителю в какую сторону можно двигаться по дороге. Они представляют собой синие круги с белым рисунком.




Информационно-указательные знаки



Нажав на знак, ты можешь прочитать его название.

Эти знаки указывают, где находится пешеходный переход, остановка и т.д. Они представляют собой синие прямоугольники или квадраты с различными рисунками.



Знаки сервиса




Нажав на знак, ты можешь прочитать его название.

Сервис – это обслуживание. Знаки сервиса показывают водителю, где можно поесть и отдохнуть, починить машину, где находится больница и т.д. Они представляют собой синие прямоугольники



Проверь себя.



**Рассмотри картинки
и определи, к какой
группе относятся
дорожные знаки.**



?



?



?



?



?



**Ты
молодец!**

