

Игры и упражнения по лексической теме

«Овощи»



Содержание:

- [Игры между делом](#)
- [Игралочка](#)
- [Грамотейка](#)
- [Играем всей семьей](#)
- [Почитаем](#)



Игры между делом

В этом разделе представлены игры, которые не требуют никакой предварительной подготовки.

Вы можете играть в них не только дома, но и любом другом месте: на прогулке, по дороге в детский сад, в транспорте и т.д.

Родителям рекомендуется:

Рассмотреть с ребенком натуральные овощи: картофель, огурец, морковь, капусту, горох, свеклу, лук, перец, баклажан, редис, тыкву, репу.

Обратить внимание на их форму, размер, цвет, запах и вкус.

Рассказать и по возможности показать ребенку, где и как растут овощи, что из них готовят (суп, салат, винегрет....)

Поговорить с ребенком о труде колхозников на полях осенью.



Игра «Назови по признаку»

Цель: закрепление понятий цвет, форма.

Ход игры: предложите ребенку назвать как можно больше овощей определенного цвета (формы)

Игра «Подбери признак»

Цель: согласование прилагательных с существительными.

Ход игры: подберите вместе с ребенком несколько признаков выбранного овоща (капуста какая? - ...Лук какой? -....)

Игра «Готовим с мамой»

Цель: образование относительных прилагательных.

Ход игры: во время приготовления пищи спросите ребенка :

Суп из капусты какой? – капустный

Каша из тыквы какая? – тыквенная

Пюре из картофеля какое? – картофельное



Игралочка

Устраивайтесь поудобнее
с ребенком у компьютера
и играйте вместе



Ты загадки отгадай, овощи скорей узнай!

Рады мы, если не мелки
Вырастут на грядке стрелки,
Но льём слёзы все от мук,
Если мелко режем . . .

Есть загадка про девицу –
Ту, что спряталась в темницу,
Косу высунувши ловко,
А девица та . . .

Круглый бок, желтый бок,
Сидит в грядке колобок,
Врос в землю крепко,
Что же это?....

В огороде вырастаю,
А когда я созреваю
Варят из меня томат,
В щи кладут и так едят.



ОВОЩИ

В огороде коль порядок,
Урожай получим с грядок.
Просит поклониться низко
Красно-белая . . .

На грядке длинный и зелёный,
А в кадке жёлтый и солёный.
Догадался? Молодец!
Я – хрустящий . . .

Что за скрип?
Что за хруст?
Как же быть без хруста,
Если я . . .

И зелен, и густ
На грядке вырос куст.
Покопай немножко,
Под кустом . . .



Методические рекомендации

Цель: узнавать предметы по словесному описанию, опираясь на зрительное восприятие предметов, закрепление знаний об овощах, формирование обобщающего понятия «овощи», развитие логического мышления.


Ход игры: взрослый читает загадку, ребенок отгадывает ее, и вместе проверяют ответ щелчком мыши.



Какие овощи спрятались на картинке?



Найди, где



Методические рекомендации


Цель: развитие целостности восприятия, концентрации внимания, закрепление пространственных понятий и предлогов.

Ход игры: ребенку предлагается рассмотреть картинку с замаскированным изображением овощей, которые появляются по щелчку мыши, и описать их положение, пользуясь пространственными понятиями (слева, справа, сверху, снизу) или предлогами (в, на, за, около, между, под, у)



Вершки и корешки

Подбери зеленые несъедобные части овощей к корешкам






Методические рекомендации

Цель: развитие внимания, закрепление знаний о том, что у овощей есть съедобные и несъедобные части: верхки и корешки, образование существительных в Род.П.(что от чего? – ботва от свеклы)

Ход игры: по щелчку мыши появляется изображение верхней части овоща. Взрослый задает вопрос: от чего эти верхки? Ребенок отвечает, после чего вместе проверяют правильность ответа , щелкнув мышкой.



Что лишнее и почему?



Методические рекомендации

Цель: классификация и обобщение предметов по теме «овощи», развитие логического мышления.

Ход игры: на экране по щелчку мыши появляются **4** картинки. Ребенок их называет и находит лишнюю. Ответ проверяется щелчком мыши.



Грамотейка

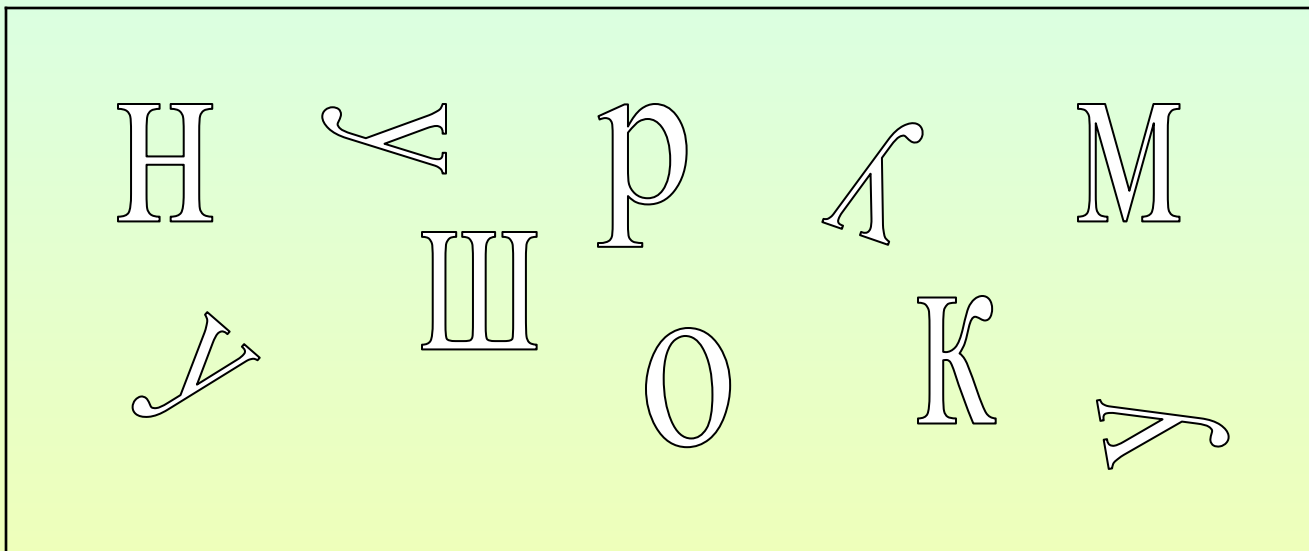
В данном разделе представлены игры, направленные на закрепление букв, развитие фонематического слуха, анализа и синтеза.

Читайте играя!!!



У

Найди все буквы У




Играем всей семьей


В этом разделе представлены игры, которые потребуют небольшой предварительной подготовки, в которой могут принимать участие все члены семьи.



Конструирование из мозаики



Конструирование из счетных палочек



Попробуйте сделать вместе



Почитаем

- ❖ «Мужик и медведь» русская народная сказка
- ❖ «Овощи» Юрий Тувим (стихотворение)

Выучи стихотворение

Поздним летом в огороде
Собирается народ.
Зрел все лето урожай,
Что собрали – отгадай!
Где весной было пусто,
Летом выросла... (капуста)
Солнышко светило чтоб,
Ярче зеленел... (укроп)
Собираем мы в лукошко
Очень крупную ... (картошку)
От дождя земля намокла
Вылезай, толстушка ... (свекла).
Из земли за чуб плутовку
Тянем сочную... (морковку).
Надо наклонится низко,
Чтобы вытащить... (редиску).
И красавец великан
Темно-синий ... (баклажан)
И зеленый молодец
В пупырышках... (огурец)
Просит дедушка Федюшку
Собери, внучок... (петрушку).

