



МОБИЛЬНОСТЬ - обучающий модуль -



Идентификация



Auchan

ИДЕНТИФИКАЦИЯ

Сканируйте штрих-код
Введите пароль
Нажмите на подтверждение

Пользователь:

Пароль:

 Стереть  Подтвердить

Нажмите на флаг для того,
чтобы выбрать язык.

Введите
пользователя в GIMA

Введите пароль,
Нажмите
«Подтвердить»

Мобильность



Значок 'Снабжение' позволяет перейти к заказам, руптюрам.



ОСНОВНЫЕ МЕНЮ

ПУСТОТЫ

А ТОВАР НОМЕНКЛ АНОМ. ПУСТОТЫ

СЕГМЕНТ :
КАТЕГОР :
ПСТВЦ :

Вместим.Полок Снабж. Заказ

Пргнз.прдж. :

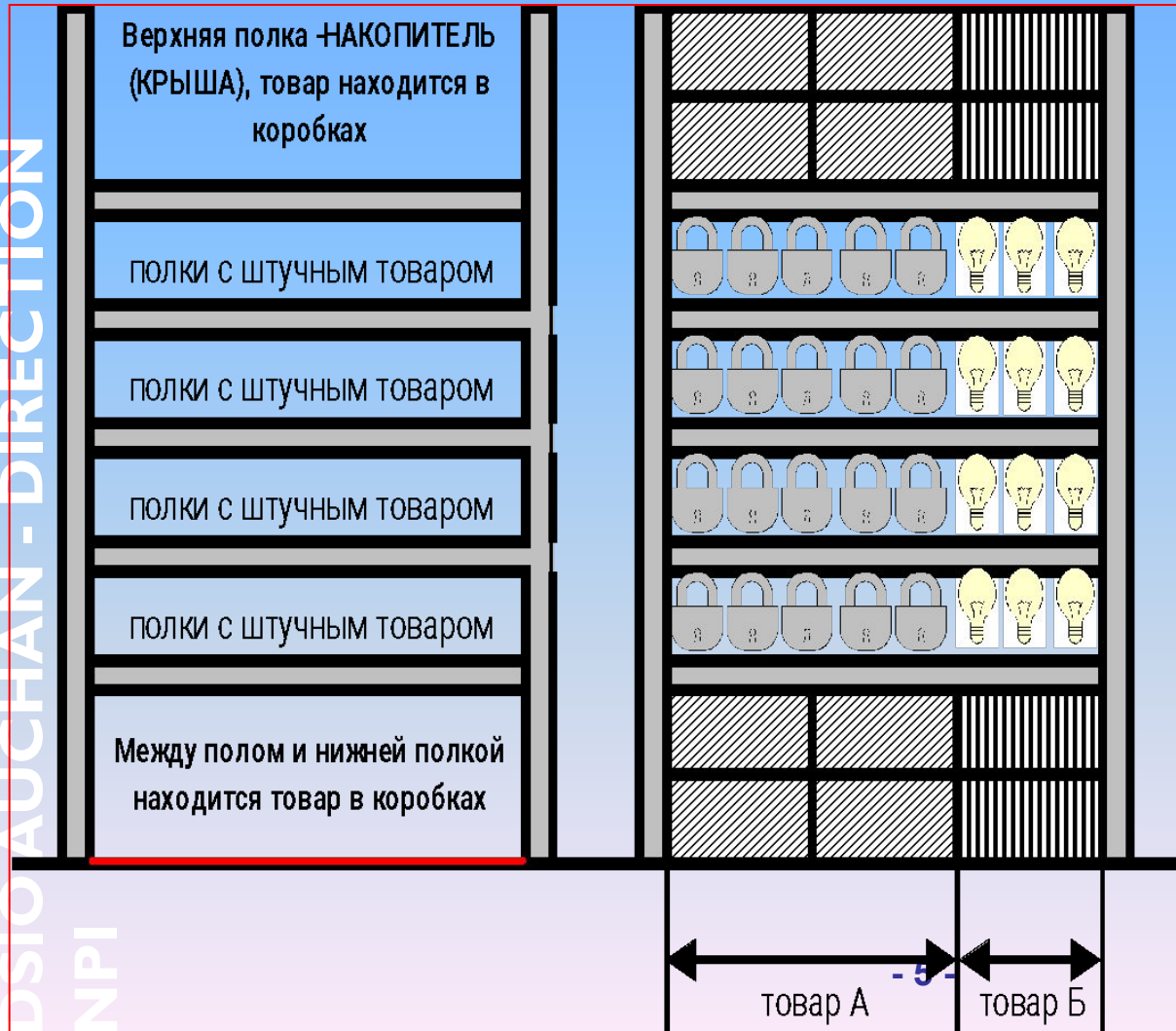
СРЕД. ПРОД. ЗА ДЕНЬ : ПРДЖИ НЕД-1 :
Запас : Зап.в днях :
КАДАНС : Д Вмест.в дн :
ВМЕСТИМ.
ПОЛОК Предл.вм.в дн. :
ИДЕЛЬН. ВМЕСТИМ. : Ид.вмест.в дн.:

Кликнув по символу 'Auchan' мы возвращаемся к главной странице

Сканирование
сканируются
товары, на
полке остаток
менее 5% или 0%

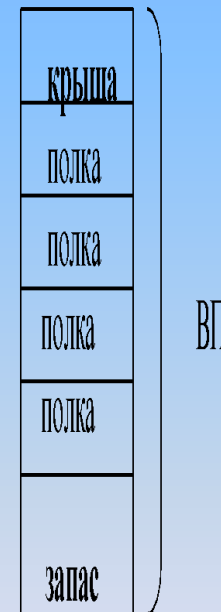
Сканирование

DSIO
AUCHAN - DIRECTION
NPI



(ВП - все полки имплантируемые + крыша + запасник)

например





МЕНЮ ПУСТОТЫ – Сканирование руптюра

ТОВАР НОМЕНКЛ АНОМ. ПУСТОТЫ

Указанная руптюра

Артикул : 38567 - ШОКОЛАД НЕСКВИК 100Г
Пствщк: 713 713 НЕСТЛЕ ФУД ООО
Сегмент : 260 ШОКОЛАД.ИЗ-Я И ПРОЧ.СЛ-Т
Статусы : АС АС Поток : Т
Создано : 020527 Слд.пост.: 061128
Запас : 1486 последней
Будзак.: -38 руптюры: ААММJJ
Пустоты : Ожид Пост : 960
Тип : будущая
Причина : Есть в запасе

Калибровать СМВ Подтвердить

АРТИКУЛ И ПОЛНОЕ
НАЗВАНИЕ

НОМЕР И НАЗВАНИЕ
ПОСТАВЩИКА

НОМЕР И НАЗВАНИЕ
СЕКМЕНТА

Поток снабжения
артикулов.
ST = Сток,
TR = Транзит,
D = Прямой заказ



МЕНЮ ПУСТОТЫ – Сканирование руптюр

ТОВАР НОМЕНКЛ АНОМ. ПУСТОТЫ

Указанная руптюра

Артикул : 38567 - ШОКОЛАД НЕСКВИК 100Г
 Пствщк: 713 713 НЕСТЛЕ ФУД ООО
 Сегмент : 260 ШОКОЛАД.ИЗ-Я И ПРОЧ.СЛ-Т
 Статусы : АС АС Поток : Т
 Создано : 020527 Слд.пост.: 061128
 Запас : 1486 последней
 Будзак.: -38 руптюры: ААММJJ
 Пустоты : Ожид Пост : 960
 Тип : будущая
 Причина : Есть в запасе

ДАТА СОЗДАНИЯ АРТИКУЛА
«АШАН» 27,05,02г

ДАТА СЛЕДУЮЩЕЙ ПОСТАВКИ
28,11,06г.(в обратном порядке)

ДАТА ПОСЛЕДНЕГО
СКАНИРОВАНИЯ РУПТЮРЫ

ПОТРЕБНОСТЬ К
СЛЕДУЮЩЕМУ ЗАКАЗУ
(XXXXXX)
=
Сумма продаж с предыдущего
каданса +/- сумма дельт и
введённых СМВ

МЕНЮ ПУСТОТЫ – Сканирование руптюр



ТОВАР НОМЕНКЛ АНОМ. ПУСТОТЫ

Указанная руптюра

Артикул : 38567 - ШОКОЛАД НЕСКВИК 100Г
Пствцк: 713 713 НЕСТЛЕ ФУД ООО
Сегмент : 260 ШОКОЛАД.ИЗ-Я И ПРОЧ.СЛ-Т
Статусы : АС АС Поток : Т
Создано : 020527 Слд.пост.: 061128
Запас : 1486 последней
Буд.зак.: -38 руптюры: ААММJJ
Пустоты : Ожид Пост : 960

Тип: будущая

Причина: Есть в запасе

Калибровать Подтвердить

ИНФО

«1»-ОШИБКА ЗАКАЗА,
«2» - НЕАКТИВНЫЙ,
«3» - ЕСТЬ В ЗАПАСЕ,
«4» -НЕКОРРЕКТНАЯ
ПОСТАВКА,

СУММА ОЖИДАЕМЫХ НАМИ
ЗАКАЗОВ (RAR или СУММА
ЕМ ЗАКАЗОВ)

ПРИЧИНА
ВОЗНИКНОВЕНИЯ
ПУСТОТЫ (РУПТЮРЫ)

СКАНИРУЕМ ТОВАР, ПРОВЕРЯЕМ И НАЖИМАЕМ КНОПКУ ПОДТВЕРДИТЬ

В портал заходим как в систему

Логин |

Пароль |

Язык |

Для создания отчетов нам нужен [Publisher](#)

Portal system AC

Выберите приложение

❌ Проблемы с данными (9)

ID	Дата	Статус
100000	23.06.2008 12:00:00	Актуально
100001	23.06.2008 12:00:00	Актуально
100002	23.06.2008 12:00:00	Актуально
100003	23.06.2008 12:00:00	Актуально
100004	23.06.2008 12:00:00	Актуально
100005	23.06.2008 12:00:00	Актуально
100006	23.06.2008 12:00:00	Актуально
100007	23.06.2008 12:00:00	Актуально
100008	23.06.2008 12:00:00	Актуально
100009	23.06.2008 12:00:00	Актуально

Статистика

Portal Publisher (нажмите, чтобы войти)

Позволяет получать отчеты в формате XLS (EXCEL) и PDF (Acrobat Reader)

Как пользоваться **Portal Publisher**

[Новости Publisher](#) »

Portal Performance (нажмите, чтобы войти)

Позволяет в on-line режиме формировать отчеты и графики по ключевым показателям компании

Как пользоваться **Portal Performance**

[Новости Portal](#) »

Заносим параметры отчета

Отчеты | Portal Performance | О системе | Выход

Отчеты | Госкомстат | Продажи | Закупки | Запасы | Ассортимент | Инфляция | Карточки | ДР Ашан | Ограничения

Запасы | Компенсация стоков | Отчет по руптюрам VIP

Отчет по руптюрам VIP

Магазин: 312 KALOUGA

Период отчёта:
 Начало: Год 2014, Месяц Ноябрь, День 27
 Конец: Год 2014, Месяц Ноябрь, День 27

Период отчёта не должен превышать 30 дней

Номенклатура: все

- 105 МЯСО Ф/М
- 106 МЯСО П/П
- 110 МЯСО ПТИЦЫ
- 115 ПРОМЫШЛ-Я ВЫПЕЧКА И ХЛ
- 120 ХЛЕБ П/М
- 125 ПРОМ МУЧНЫЕ КОНД-Е ИЗД-

Выбираем сегменты или все

алгоритм прописан основываясь на "констатируемый запас"

"руптюра в Жима" - по умолчанию это №"3" так как при сканировании руптюра ни кто не проставляет причину в зале.

Сегм.	Артикул	Название	Пост.	Статус ар.	Статус	Запас	Конст. атрибут	Ожид. Дата По	Номер заказа	в. зака.	РСВ	ВП	Пот.	Ср. пр. од. з. де	Тип	Прич.	Код
240	171197	КД/ЛАПША Б/П С КУР/БУЛ.75Г	1010	АС	АС	48	48	28.11.2014	452672	24	24	96	S	10,07	3	3	Проставьте В
240	187244	ГБ БУЛЬОН КУРИНЫЙ 10Г	2163	АС	АС	325	325	28.11.2014	451083	2304	1152	1152	T	206	3	1	
240	187244	ГБ БУЛЬОН КУРИНЫЙ 10Г	2163	АС	АС	325	325	05.12.2014	453055	1152	1152	1152	T	206	3	1	
240	227337	Г-ЦА РУССКАЯ 200Г ЛАМ ВИТЭКС	4533	АС	АС	-40	-40	12.11.2014	446174	40	24	40	T	4,8	3	4	Исправьте За
240	227337	Г-ЦА РУССКАЯ 200Г ЛАМ ВИТЭКС	4533	АС	АС	-40	-40	19.11.2014	448173	40	24	40	T	4,8	3	4	Исправьте За
240	227337	Г-ЦА РУССКАЯ 200Г ЛАМ ВИТЭКС	4533	АС	АС	-40	-40	26.11.2014	450162	60	24	40	T	4,8	3	4	Исправьте За
240	227337	Г-ЦА РУССКАЯ 200Г ЛАМ ВИТЭКС	4533	АС	АС	-40	-40	03.12.2014	452162	24	24	40	T	4,8	3	4	Исправьте За
240	467953	MD OLIVA МАСЛИНЫ С/ГИГ Б/К425Г	7572	АС	АС	1	1	26.11.2014	449861	24	24	24	T	1,71	3	4	Проставьте В
240	467953	MD OLIVA МАСЛИНЫ С/ГИГ Б/К425Г	7572	АС	АС	1	1	03.12.2014	451876	24	24	24	T	1,71	3	4	Проставьте В
240	467953	MD OLIVA МАСЛИНЫ С/ГИГ Б/К425Г	7572	АС	АС	1	1	04.12.2014	452237	48	24	24	T	1,71	3	4	Проставьте В
240	512343	КЕТЧУП ШАШЛ.330Г МОЯ СЕМЬЯ	2799	АС	АС	0	0	26.11.2014	450466	48	16	96	T	0	3	4	
240	512343	КЕТЧУП ШАШЛ.330Г МОЯ СЕМЬЯ	2799	АС	АС	0	0	03.12.2014	452445	96	16	96	T	0	3	4	
240	512343	КЕТЧУП ШАШЛ.330Г МОЯ СЕМЬЯ	2799	АС	АС	0	0	05.12.2014	452063	80	16	96	T	0	3	4	

До следующего года если на арт. висит несколько заказов то он дублируется

PS

в отчете есть колонка "руптюра в Жима" - по умолчанию это №"3" так как при сканировании руптюр ни кто не проставляет причину в зале.

если товар лежит на двух полках достаточно просканировать арт. один раз, иначе арт.задвоится.

алгоритм прописан основываясь на "констатируемый запас"

до следующего года если на арт. висит несколько заказов то он дублируется. (ждем модификации).



Как решить проблемы по каждому случаю:

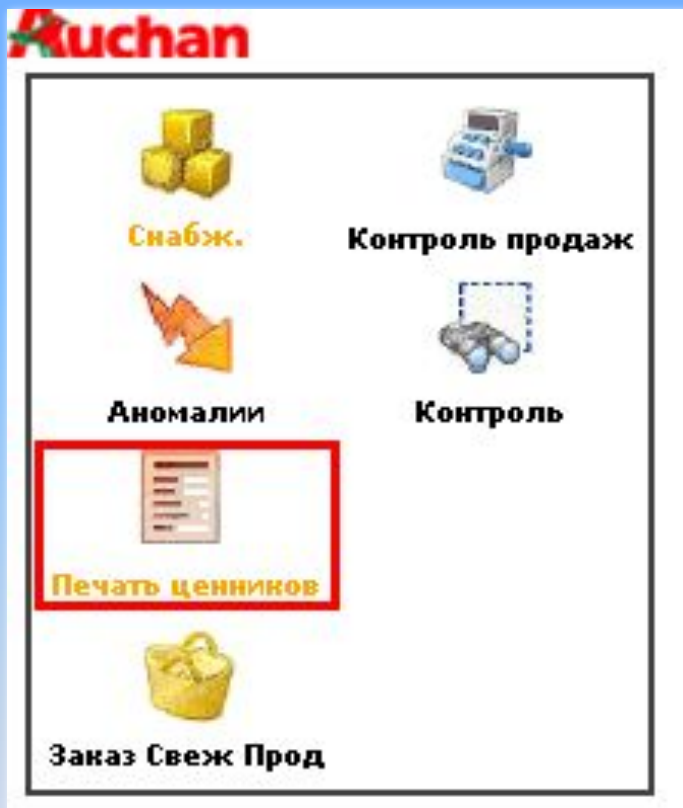
-Случай 1: Неправильный заказ - Калибраж (ВП, запас, прогноз продаж)

-Случай 2: Заполнить пустое место другим товаром и откалибровать этот артикул (ВП, запас, прогноз продаж) , на ценнике написать «NA», чтобы не сканировать руптюру повторно

-Случай 3: Найти запас товара в магазине и выложить на полку. Если запас не найден, то необходимо исправить его в «Мобильности», инициировав локальную инвентаризацию и откалибровать (ВП, прогноз продаж)

-Случай 4: Позвонить в логистику , чтобы прояснить ситуацию, проанализировать является ли данная проблема постоянно повторяющейся у поставщика и, в случае необходимости, «подключить» закупщика к решению проблемы или попросить «закрыть» данный артикул.

ПЕЧАТЬ ЦЕННИКОВ



Функция PDA «Печать ценников» предназначена для штучной или массовой печати ценников, а так же с её помощью можно осуществлять **Контроль цен.**


Штучная печать ценников




Кликаем по иконке



Печать ценников

на экране PDA. Открывается окошко с двумя закладками «Артикул» и «Массовый ввод». По умолчанию, окошко открывается на закладке «Артикул». Сканируем товар, для которого нам необходимо сделать ценник и, с помощью стилуса, устанавливаем необходимые Вам параметры (тип ценника (внимание: эта операция не обновляет формат в Жима), кол-во ценников). Например:



Далее необходимо подтвердить заданные параметры ценника клавишей  , а затем, для того, что бы отправить на печать «наш» ценник, клавишу  (клавиша появится, после нажатия клавиши ). Теперь можно идти в Балезаж за ценником. Он распечатается автоматически.

Массовая печать ценников

Кликнем по иконке на экране PDA.



С помощью клика стилусом по закладке «Массовый ввод», переходим в меню Массовой печати ценников. Сканируем по очереди товары, для которых нам необходимо напечатать ценники (очень удобная функция, когда выставляется новая акция на плато). После того, как со сканирован товар, необходимо нажать «Enter» (на клавиатуре PDA), либо


После нажатия любой из этих клавиш, ниже появляется строка со сканируемым товаром. Например:

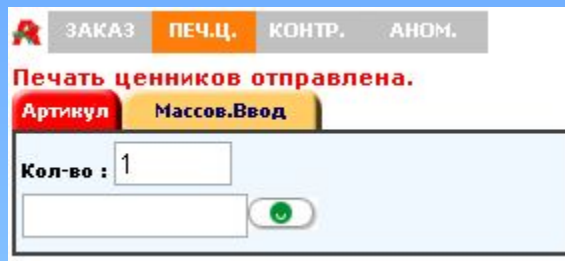
Товар	Наименование	Ц.З.	Кол-во
96281	ЛАЙМА ПРОЗИ...	63.41	1

В строке можно увидеть следующую информацию: **№ артикула, Наименование, Продажную цену и кол-во ценников, которое выйдет на печать (единица ставится по умолчанию, и изменить кол-во здесь не получится).** Далее сканируем следующий артикул и так же нажимаем клавишу

Тем самым создается список артикулов, которые Вы хотите распечатать. Например:



Товар	Наименование	Ц.З.	Кол-во
181636	EPR/ВЛ.САЛФ...	7.5	1
112638	ВЛАЖ ОЧИЩ С...	10.49	1
143200	ЭССЕ FIELD ...	21.85	1
124257	WEST ULTRA ...	16.71	1
96281	ЛАЙМА ПРОЗИ...	63.41	1

- После того, как будет введен последний артикул, необходимо нажать клавишу .
- И весь список ценников распечатается автоматически на принтер в Бализаже



Контроль цен

С помощью функции PDA «Печать ценников», можно осуществлять контроль цен в отделах на плато и TG.,Понтоны.

Кликнем по иконке  на экране PDA. Открывается окошко с двумя закладками «Артикул» и «Массовый ввод». По умолчанию, окошко открывается на закладке «Артикул». Сканируем товар, по которому необходимо проверить цену, и нажимаем «Enter» (на клавиатуре PDA), либо . Напр  :



ЗАКАЗ ПЕЧ.Ц. КОНТР. АНОМ.

Артикул Массов.Ввод

124257 - WEST ULTRA ПАЧКА

Тип этикетки : R5

Количество : 4

Цена в СИМА : 16.71

Цена промо : 0.0

Дата нач. :


Дата кон :

0 артикул(ы) в ожидании.

Подтвердить

На экране PDA можно увидеть текущую продажную цену товара (пример: 16,71 руб.).

- Если цена на экране PDA, соответствует цене, которая указана на ценнике, пропускаем этот товар и сканируем следующий.


Если цена на экране PDA, НЕ соответствует цене, которая указана на ценнике, необходимо нажать клавишу  ПДА запомнил этот артикул. Например



The screenshot shows a PDA application interface with a menu bar at the top containing 'ЗАКАЗ', 'ПЕЧ.Ц.', 'КОНТР.', and 'АНОМ.'. Below the menu bar are two buttons: 'Артикул' and 'Массов.Ввод'. The main area displays the following information:

- 124257 - WEST ULTRA ПАЧКА
- Тип этикетки : R5
- Количество : 4
- Цена в СИМА : 16.71
- Цена промо : 0.0
- Дата нач. :
- Дата кон. :

A red-bordered box at the bottom of the main area contains the text: '1 артикул(ы) в ожидании.' Below the main area are two buttons: 'Editor' and 'Подтвердить'.

Таким образом, Вы составляете список из артикулов с неправильной продажной ценой на ценнике. После того, как будет закончен контроль (к примеру – отдела/аллеи), необходимо нажать клавишу  что бы отправить список из артикулов с неправильной продажной ценой – на печать.

И весь список ценников распечатается автоматически на принтер в Балезаже.



ОТЧЕТ - контроль цен

Auchan

ИДЕНТИФИКАЦИЯ



Сканируйте штрих-код
Введите пароль
Нажмите на подтверждение

Пользователь:

Пароль:

РАСПЕЧАТАТЬ ОТЧЕТ ПО
КОНТРОЛЮ ЦЕН МОЖНО
ТОЛЬКО ЧЕРЕЗ КОМПЬЮТЕР,

ОТЧЕТ ПО КОНТРОЛЮ ЦЕН

НАВЕСТИ КУРСОР
НА ОТЧЕТ –
ИСПОЛЬЗОВАНИЕ
НАЖМИТЕ
«ПОДТВЕРДИТЬ»

ВВЕСТИ ПАРАМЕТРЫ ОТЧЕТА (РЫНОК ,СЕКМЕНТ,
ДАТА ,ПОЛЬЗОВАТЕЛЬ)
НАЖАТЬ ПОДТВЕРДИТЬ
ВВОЙТИ В ЗАКЛАДКУ «Контроль продаж» -
Печать ценников -кол-во - печать

rus00201-web.ru.auchan.com/mobileNpi/login.do?sessionId=2AB4F656DFF793B9.RUS_GIMA_002_tomcat1

Мобильность NPI

Зарегистрируйтесь SNETKOVA SVETLANA на 30/03/2015.

Вы здесь: Вход > Отчёт по рутпортам

Использование

Отчёты Рутпорты

Отчёт по рутпортам

Критерий отбора

День : 150330 в 150330 Рынок : Все Сегмент : Все

Категория : Все Поставщик : Все Пользователь : Все

Подтвердить

Статистика пустот

Рынок	Сегмент	Пользователь	Артикул	Наименование	Поставщик	Статус товара	Статус поставки	Дата создания	Запас	Будущий заказ	Заказ.коэф.выполн.	Пустоты	ВСВ	ВРЕСТИМ. ПОИ
15	490	R002RAL02	993296	DVD НЕСНОСНЫЙ ДИСК-ТРЕЙД 000	6376 НОВЫЙ ДИСК-ТРЕЙД 000	АС	АС	18/04/14	5	0	0.0	Есть в запасе - будущая - N	5	0
15	490	R002RAL02	938902	DVD КРИМИНАЛЬНО	6376 НОВЫЙ ДИСК-ТРЕЙД 000	NA	АС	03/10/13	24	0	0.0	Есть в запасе - будущая - N	10	0
15	490	R002RAL02	26697	DVD СТАРПЕРДЫ	9535 "ОИ ДИ ПЕНД РЕКОРС" 000	АС	АС	04/07/14	10	0	0.0	Есть в запасе - будущая - N	10	0
15	490	R002RAL02	62040	CD-ДЭТ АНТОЛОГИ	10232 "МИСТЕРИЯ ПЛОС" 000	АС	АС	28/10/14	14	0	0.0	Есть в запасе - будущая - N	5	0
15	490	R002RAL02	749007	DVD РЕЖАР-БАЛП	10305 "АКТИВЖЕН-ТРЕЙД" 000	АС	АС	09/11/11	11	0	0.0	Есть в запасе - будущая - N	10	0

5 éléments trouvés.

rus00201-web.ru.auchan.com/mobileNpi/entreeReportingUtilisation.do?mode=init

Мобильность NPI

Зарегистрируйтесь SNETKOVA SVETLANA на 30/03/2015.

Вы здесь: Вход > Использование отчётов

Отчёты Рутпорты

Отчеты - использование

Критерий отбора

День : 150330 в 150330 Пользователь : Все

Рынок : Все Сегмент : Все

Подтвердить

Экспорт

Результаты отчётов для:

- Рынок : Все
- Сегмент : Все

Слабые Контроль Продаж

Рынок	Сегмент	Сканирован.	Рассмотренные артикулы			Печать ценников		Ц.Продажи	Контр.св.	Заказ св.прод.		Прибыль		Анонсияж		
			К-во	К-во	Цена	К-во	К-во			К-во	К-во	К-во	К-во	К-во	К-во	
Всего в мар.		3506	1384	3439	1381	0	2	0	0	0	0	0	0	11418	2	0
01	105	0	0	0	0	0	0	0	0	0	0	0	0	1	0	0
01	106	0	0	0	0	0	0	0	0	0	0	0	0	167	0	0
01	110	0	0	0	24	0	0	0	0	0	0	0	0	24	0	0
01	115	0	0	0	0	0	0	0	0	0	0	0	0	10	0	0
01	120	0	0	0	0	0	0	0	0	0	0	0	0	45	0	0
01	125	11	0	11	15	0	0	0	0	0	0	0	0	15	0	0
01	140	0	0	0	0	0	0	0	0	0	0	0	0	6	0	0
01	145	0	0	0	0	0	0	0	0	0	0	0	0	112	0	0
02	150	24	21	24	21	0	0	0	0	0	0	0	0	12	0	0
02	154	4	3	4	3	0	0	0	0	0	0	0	0	6	0	0
02	155	6	6	6	6	0	0	0	0	0	0	0	0	15	0	0
02	156	18	17	18	17	0	0	0	0	0	0	0	0	10	0	0
02	158	2	1	2	1	0	0	0	0	0	0	0	0	9	0	0
02	160	5	5	5	5	0	0	0	0	0	0	0	0	12	0	0
02	165	0	0	0	0	0	0	0	0	0	0	0	0	33	0	0
03	175	17	11	17	11	0	0	0	0	0	0	0	0	31	0	0
03	180	80	77	80	77	0	0	0	0	0	0	0	0	198	0	0
03	190	3	3	3	3	0	0	0	0	0	0	0	0	22	0	0
03	195	0	0	0	0	0	0	0	0	0	0	0	0	53	0	0
03	196	113	8	113	8	0	0	0	0	0	0	0	0	14	0	0
03	200	100	3	100	3	0	0	0	0	0	0	0	0	26	0	0
03	205	0	0	0	0	0	0	0	0	0	0	0	0	9	0	0
03	210	0	0	0	0	0	0	0	0	0	0	0	0	274	0	0
03	215	0	0	0	0	0	0	0	0	0	0	0	0	244	0	0
03	217	11	7	11	7	0	0	0	0	0	0	0	0	25	0	0
04	225	2	2	2	2	0	0	0	0	0	0	0	0	99	0	0
04	235	16	7	16	7	0	0	0	0	0	0	0	0	32	0	0
05	240	12	0	11	0	0	0	0	0	0	0	0	0	15	0	0
05	243	9	2	9	2	0	0	0	0	0	0	0	0	6	0	0
05	245	2	2	2	2	0	0	0	0	0	0	0	0	10	0	0
05	255	2	1	2	1	0	0	0	0	0	0	0	0	0	0	0
05	257	10	3	3	3	0	0	0	0	0	0	0	0	7	0	0

DSIO AU
NPI