



«Дом.ru Мания»

Платим до **1400 рублей**
за нового Абонента.

Мы:

- работаем в 56 городах России,
- №1 по скорости домашнего интернета в России (по результатам замеров скорости Speedtest в 2017 году),
- анализируем работу сети 24x7,
- круглосуточно готовы ответить на звонки наших Абонентов,
- можем подключить интернет на скорости до 200 Мбит/с,
- с Мегафоном даём возможность пользоваться услугами со скидкой до 20%.

Что такое «Дом.ru Мания»?

Это мотивационная программа от Дом.ru

Мы платим участникам реальные деньги на банковскую карту

за подключение новых Абонентов.

Простыми словами: «Клиента – нам, деньги – вам».

Как работает «Дом.ru Мания»?

Зарегистрируйся

В «Личном кабинете» заполни профиль, реквизиты банковской карты и данные, необходимые для выплаты вознаграждения.

Рекомендуй Дом.ru и отправляй заявки

Отправляй заявки на подключение потенциальных Абонентов, указав их адрес подключения, ФИО и номер телефона. Всё!

Дальше действовать будем мы

Свяжемся с потенциальным Абонентом, ответим на вопросы, подберём тариф, выберем удобное время для подключения

Сколько можно зарабатывать?

В Пензе, Заречном и «Спутнике» мы платим

(после удержания НДФЛ):

- за интернет – 400 рублей,
- за телевидение – 400 рублей,
- за домашний телефон – 400 рублей,
- за сим-карту – 200 рублей.

За договор «интернет + телевидение» начислим 800 рублей,
а за «интернет + телевидение + телефон» — 1200 рублей.

По итогам месяца выплатим всё заработанное
вознаграждение
на банковскую карту.

Подключать можно во всех городах присутствия Дом.ru,
в каждом филиале свои расценки (подробнее – в оферте).

Как отправить заявку на подключение?

Заявку на подключение можно отправить:

- в «Личном кабинете»,
- позвонив в наш колл-центр.

Как отправить заявку в «Личном кабинете»?

1. Войди в «Личный кабинет»

<https://dealers.domru.ru/>

2. Нажми «+Новая заявка»

Заполни адрес потенциального Клиента, его ФИО и номер телефона, нажми кнопку «Оставить заявку». Дальше будут действовать наши специалисты.

Если дом не подключен к нашей сети, подключить Клиента мы не сможем, увы.

Как отправить заявку через колл-центр?

1. В «Личном кабинете» найди свой ID
Справа от кнопки «Выход» написано «Ваш ID



Запиши его куда-нибудь или сохрани.

2. Позвони на номер 8 800 333 7000

Звонок бесплатный. Скажи оператору, что хочешь подключить потенциального Абонента, назови его адрес,
ФИО и номер телефона.

**Обязательно скажи оператору свой ID
(XXXXXXXXXXXX).**

- 8 Все остальные заботы мы берём на себя.

Если ты продвинутый пользователь

Можешь отправлять заявки на подключение:

- по индивидуальной ссылке (с компьютера или телефона),
- встроив форму сбора заявок на свой сайт.

Я продвинутый пользователь. Что делать?

Выбери «+Новая заявка»

Под кнопкой «Оставить заявку» нажми «Показать код»:

Оставить заявку

Вы можете вставить данную форму занесения заявки с Вашим ID в свой сайт. Для этого воспользуйтесь кодом ниже. [Показать код](#)

```
<iframe width="362" scrolling="no" height="1000" frameborder="no" src="https://penza.domru.ru/request/widget/1.1?referral_id=1000149369">Ваш браузер не поддерживает плавающие фреймы.</iframe>
```

Текст в рамке

Это HTML-код. Добавь его на страницы своего сайта, и Клиенты будут оставлять заявки без твоего участия (заявки – твои).

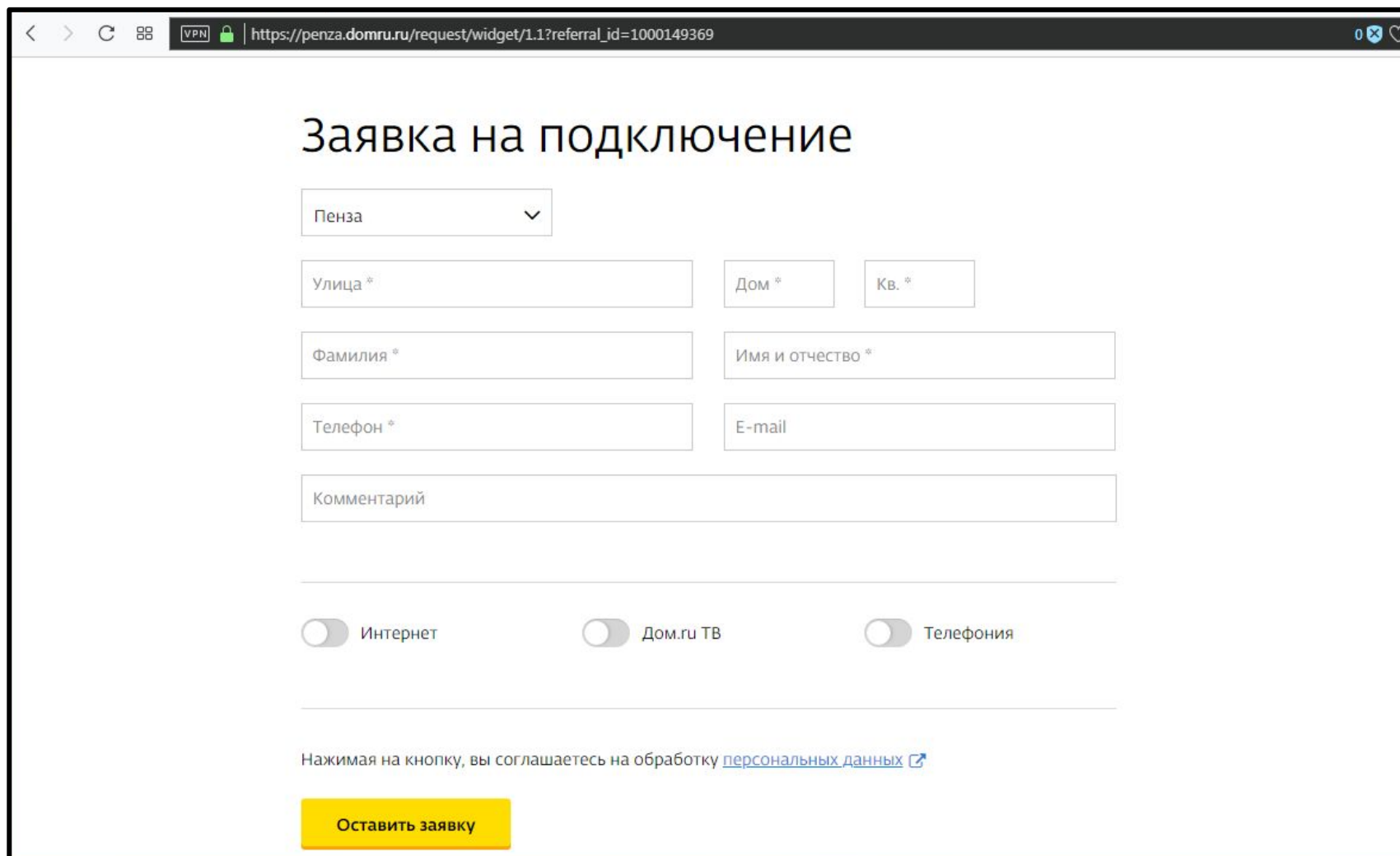
Текст, выделенный красным

Это твоя индивидуальная ссылка. Добавь её в «Избранное»

10 На компьютере или телефоне, и форма заявки всегда будет

И как это будет выглядеть?

На экране компьютера это будет выглядеть

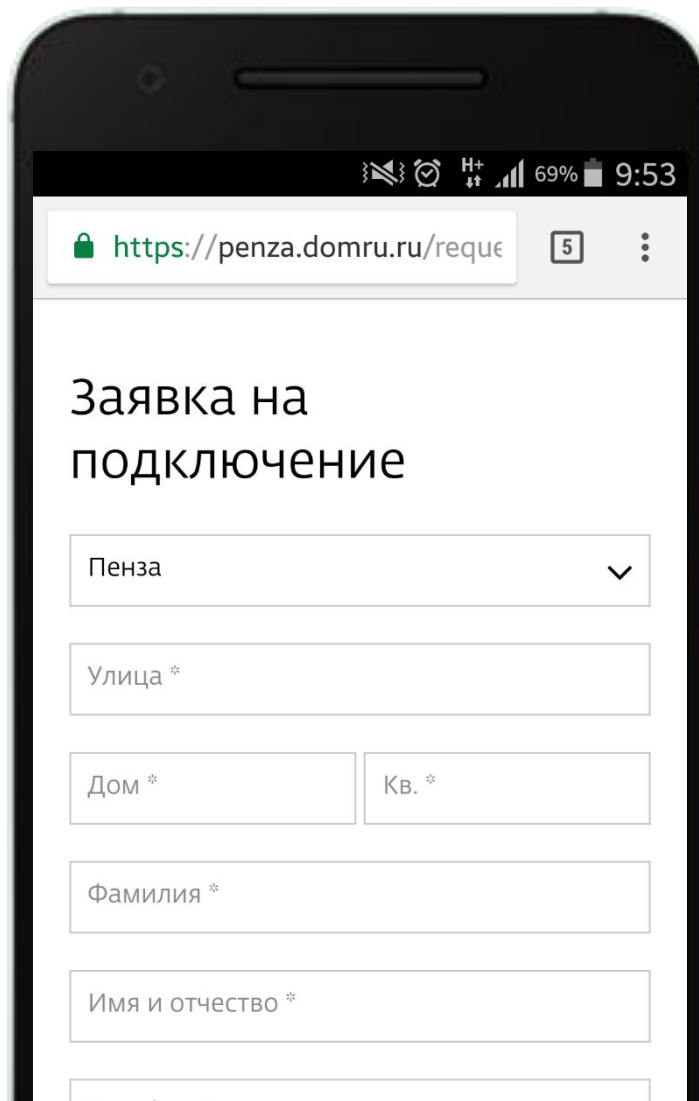
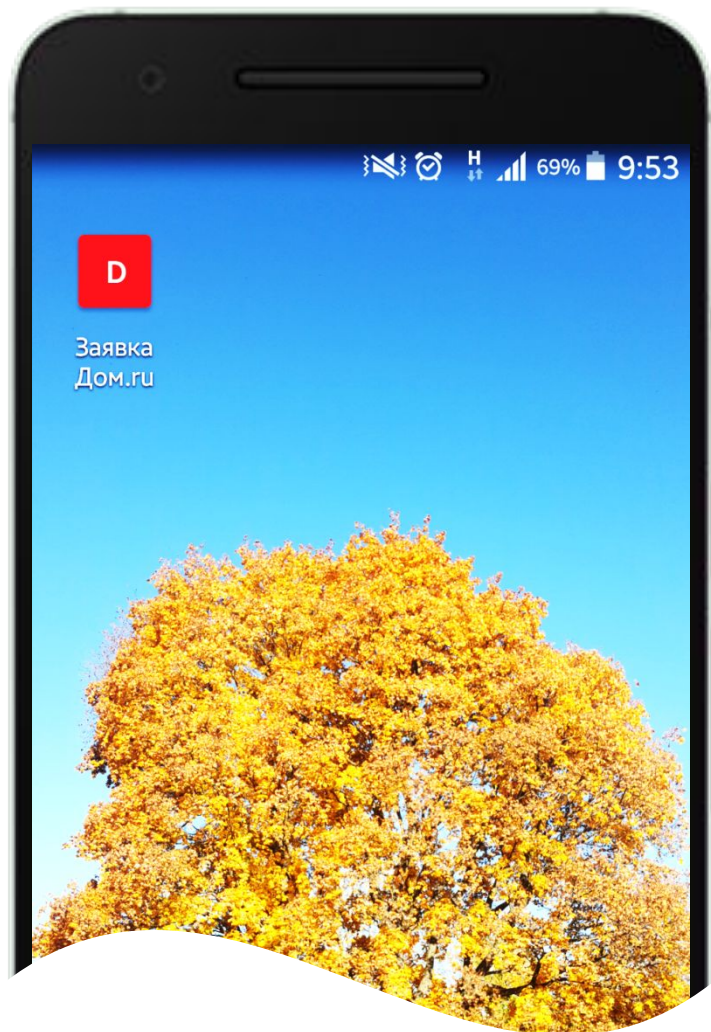


The screenshot shows a web browser window with the URL https://penza.domru.ru/request/widget/1.1?referral_id=1000149369. The page title is "Заявка на подключение" (Application for connection). The form contains the following fields and controls:

- A dropdown menu with "Пенза" selected.
- Input fields for "Улица *" (Street), "Дом *" (House), and "Кв. *" (Apartment).
- Input fields for "Фамилия *" (Surname) and "Имя и отчество *" (Name and patronymic).
- Input fields for "Телефон *" (Phone) and "E-mail".
- A text area for "Комментарий" (Comment).
- Three toggle switches for "Интернет" (Internet), "Дом.ru ТВ" (Dom.ru TV), and "Телефония" (Telephony), all currently turned off.
- A yellow button labeled "Оставить заявку" (Submit application).
- A disclaimer at the bottom: "Нажимая на кнопку, вы соглашаетесь на обработку [персональных данных](#)" (By clicking the button, you agree to the processing of personal data).

И как это будет выглядеть?

А на экране мобильного телефона вот так:



Полезные ссылки

1. Зарегистрируйся в «Дом.ru Мании»:
<https://dealers.domru.ru/register>
2. Для этого ознакомься и прими условия оферты:
<https://dealers.domru.ru/files/upload/oferta.pdf>
3. Проверить, подключен ли дом к сети Дом.ru, можно здесь:
<https://tmn.domru.ru/request/address>
4. Описание всех наших тарифов находится здесь:
<https://tmn.domru.ru/>
5. А описание акции с Мегафоном здесь:
<https://megafon.domru.ru/tmn>

А можно подключить себя и заработать?

Да! Оставь заявку на подключение себя.

Заодно узнаешь, как работает «Дом.ru Мания».

Подключишься – получишь вознаграждение.

Помни: до 1400 рублей за один договор.

Есть вопросы?

Напиши: dmitrii.burlakov@domru.ru

Позвони: +7(3452) 51-52-53

+7(982) 926-32-37

.

