



Материалы для дистанционной поддержки учащихся по дополнительной программе «Мечты в красках»



Год обучения: 2

Группа: 4

Темы занятий (по рабочей программе):

«Украшения в технике монотипия»

Педагог дополнительного образования
Петрова Наталья Юрьевна



Материалы по теме занятия 17.04.2020 17:30 «Украшения в технике МОНОТИПИЯ»



- С техникой монотипия вы уже хорошо знакомы!
- В данном задании вам предстоит показать всё своё мастерство в этой технике. А именно, нужно создать такой рисунок, который станет украшением, например открытки, или частью, (красивой частью), другого рисунка, или станет самостоятельным сувениром. Одним словом, это должен быть очень эффектный рисунок!

Как этого добиться:

- Вы просмотрите внимательно рисунки, предоставленные в этой презентации, проанализируете их на предмет, что понравилось, что не понравилось и постараетесь понять как это выполнялось.
- Затем сделаете пробные оттиски, лучше их сделать несколько.
- Затем выберете самый удачный и доведёте его до совершенства!

Всё просто!!!





задание:

- Работу лучше выполнять на плотной бумаге, ведь это будет шедевр, а шедевр делают прочным, на века!
- Краски можно использовать любые, акварель, гуашь, акрил, масляную краску, (всё, что есть под рукой!)
- Сделав оттиск, его нужно будет дорабатывать. Дорисовать можно гелиевой ручкой, можно белилками, а можно всей палитрой цветов, только нужно сохранить, не закрасить живописную поверхность оттиска!
- Желая удачного и очень увлекательного занятия



Украшение в технике МОНОТИПИЯ

**Монотипию можно
использовать как красивый
фон**



**Или сразу предположить, что
конкретно это будет**



Украшение в технике МОНОТИПИЯ


Это может быть рисунок с
незначительной
прорисовкой

Или с более сложной
прорисовкой!




Украшение в технике МОНОТИПИЯ

**Можно создать
фантазийную картинку!**



**Главное, внимательно
вглядеться в характер пятна!**




Украшение в технике МОНОТИПИЯ

Особенно красиво в этой
технике получается
натюрморт с цветами!



Можно это делать на цветной
бумаге!




Украшение в технике МОНОТИПИЯ

Старайтесь выбирать
чистые цвета



Можно это делать на цветной
бумаге!





Украшение в технике МОНОТИПИЯ


Доработать рисунок
можно гуашью поверх
оттиска

Или только белилами!



Украшение в технике МОНОТИПИЯ

**Можно использовать
ограниченное
количество цвета**



**Можно выбрать доминирующий
цвет, (например желтый)**





Подведём итог:



- Монотипия очень интересная техника
- Она позволяет выполнять самые разнообразные сюжеты!
- Работать в этой технике можно любыми красками!
- Главное преимущество монотипии, это её возможность создавать удивительные по форме и по цвету пятна, которые в руках опытного мастера превращаются в настоящее украшение!
- Набирайтесь опыта, не ленитесь и у вас появится красивая работа, способная украсить интерьер. Успехов!

