



# ***МАСТЕР-КЛАСС «ПЛЕТЕНИЕ ИЗ БУМАГИ»***

*Поустьян Н.С., воспитатель в ГПД,  
КГБОУ «Назаровская школа».*


## **ЦЕЛЬ МАСТЕР-КЛАССА:**

*Знакомство участников форума с современной нетрадиционной техникой работы с цветной бумагой - плетение из бумаги.*



## **ЗАДАЧИ МАСТЕР-КЛАССА:**


- ▣ Познакомить участников форума с техникой плетения из бумаги;*
- ▣ Обучить основным приемам плетения из бумаги;*
- ▣ Научить создавать композиции в данной технике;*
- ▣ Развивать воображение, творческое мышление, чувство вкуса, интерес к работе с цветной бумагой.*



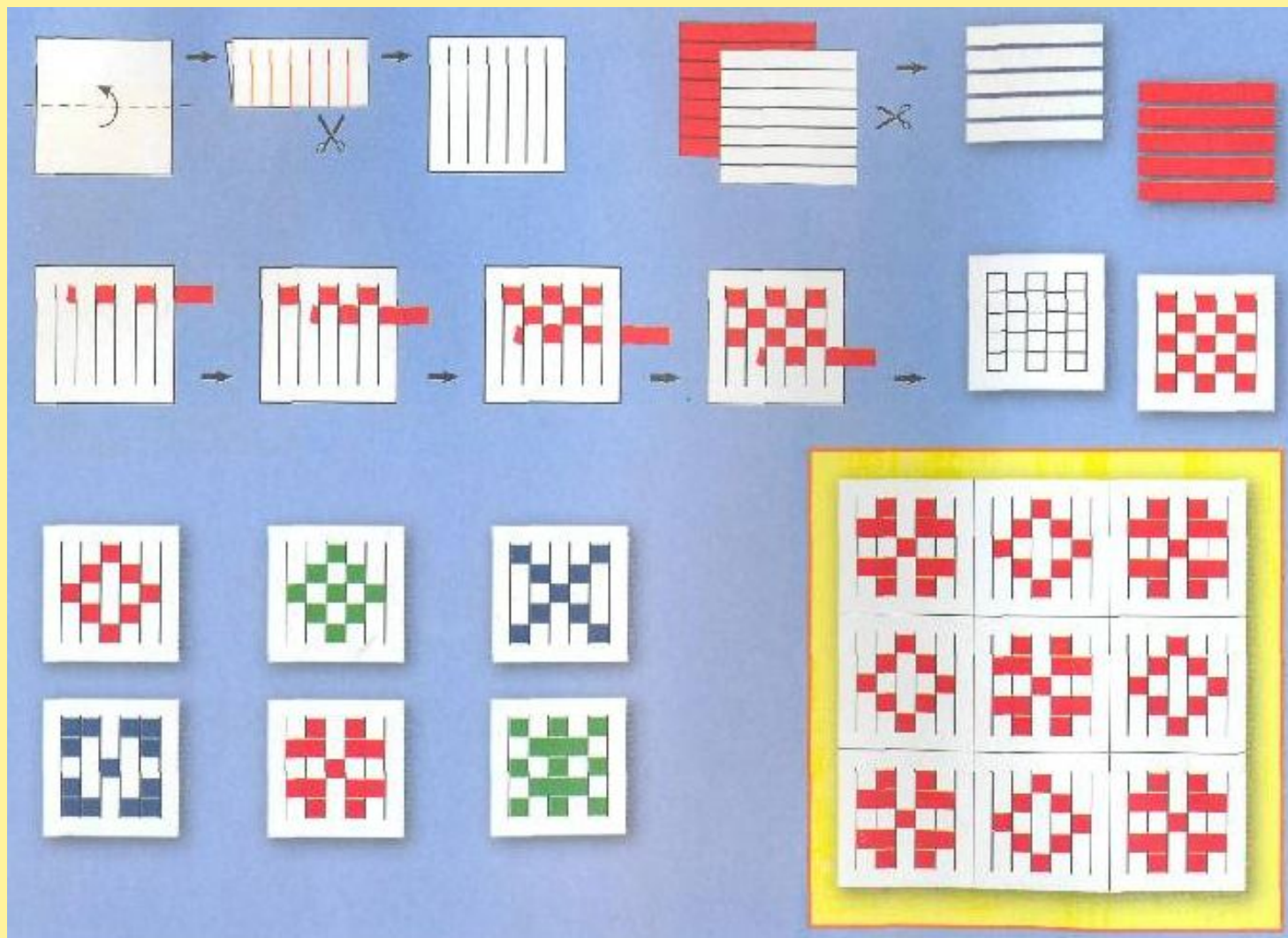
# ОБОРУДОВАНИЕ ДЛЯ МАСТЕР-КЛАССА

*Для изготовления плетёных ковриков и картинок из бумажных полосок потребуются:*

- цветная бумага (офисная или обычная);*
- клей ПВА или клей-карандаш;*
- ножницы, простой карандаш;*
- канцелярский нож, кусок линолеума (30см/30см).*

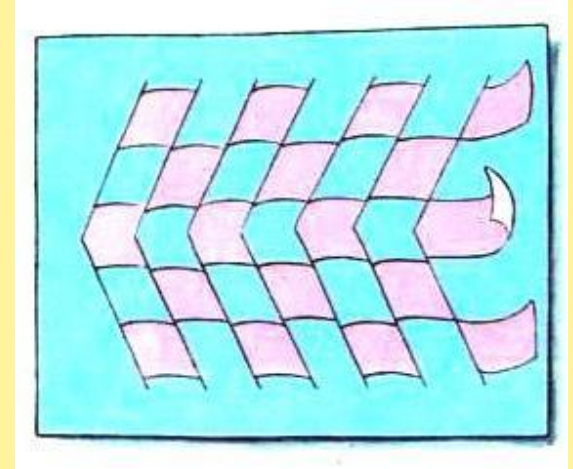
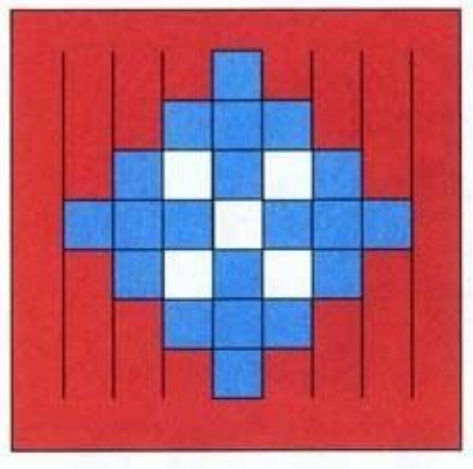


# ПЛЕТЕНИЕ КОВРИКОВ ИЗ БУМАЖНЫХ ПОЛОСОК






# *ПЛЕТЕНИЕ КОВРИКОВ ИЗ БУМАЖНЫХ ПОЛОСОК*



# ПЛЕТЕНИЕ СЮЖЕТНЫХ КАРТИНОК ИЗ БУМАЖНЫХ ПОЛОСОК



# ПЛЕТЕНИЕ ИЗ БУМАГИ ОТКРЫТОК-«ВАЛЕНТИНОК»





# **ТАК ПРОХОДИЛО СОЗДАНИЕ ПОДЕЛОК УЧАСТНИКАМИ ФОРУМА В ТЕХНИКЕ ПЛЕТЕНИЯ ИЗ БУМАГИ**





***СПАСИБО ЗА ВНИМАНИЕ!***

