



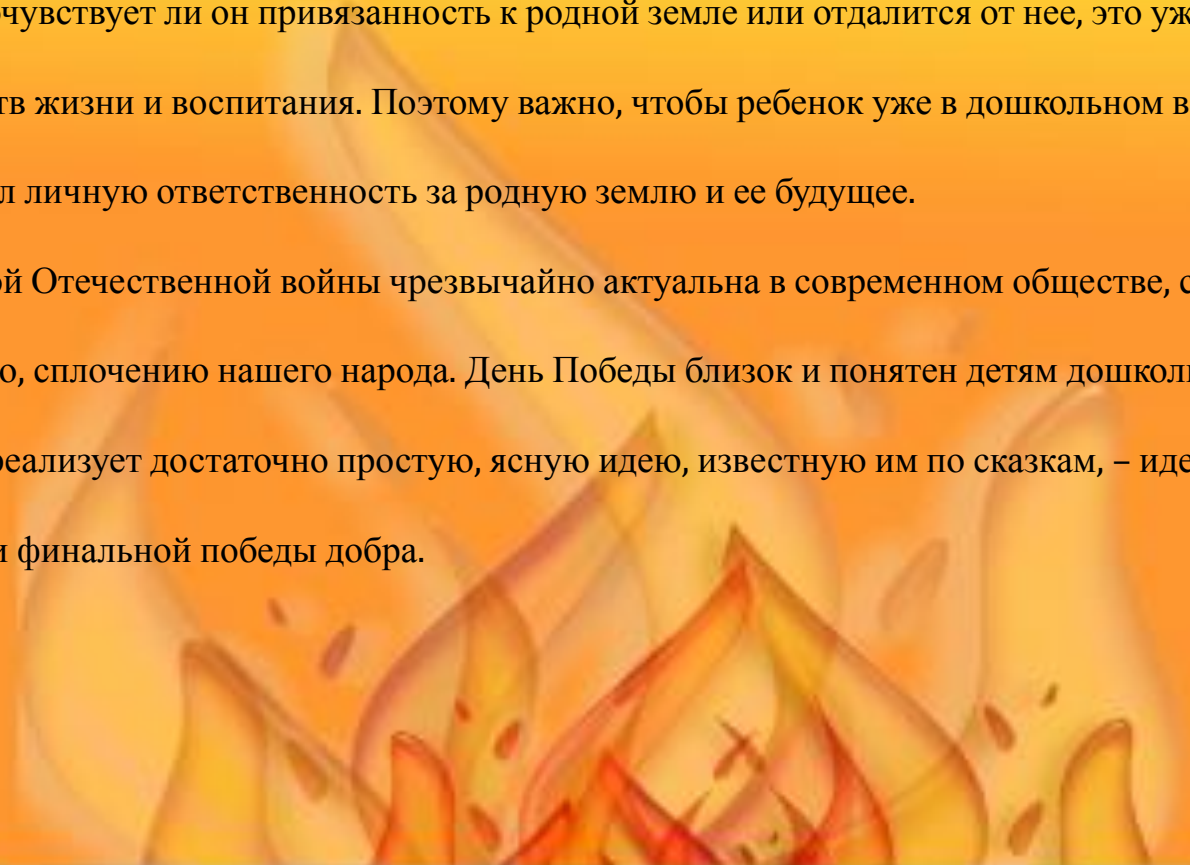
Проект, посвященный 76-летию Победы:

Актуальность проекта:

Патриотическое воспитание дошкольников – актуальная проблема в условиях современной России.

Чувство любви к Родине – это одно из самых сильных чувств, без него человек ущербен, не ощущает своих корней. А почувствует ли он привязанность к родной земле или отдалится от нее, это уже зависит от обстоятельств жизни и воспитания. Поэтому важно, чтобы ребенок уже в дошкольном возрасте почувствовал личную ответственность за родную землю и ее будущее.

Тема Великой Отечественной войны чрезвычайно актуальна в современном обществе, способствует объединению, сплочению нашего народа. День Победы близок и понятен детям дошкольного возраста, потому что реализует достаточно простую, ясную идею, известную им по сказкам, – идею противостояния добра и зла и финальной победы добра.



Цель : Формирование нравственных ценностей.

Задачи:

1. Сообщить детям первоначальные сведения о Великой Отечественной Войне. Дать знания о защитниках отечества, о функциях армии.
2. Активировать слуховые и зрительные анализаторы, развивать у детей речь, воображение и мышление. Развивать умения взаимодействовать друг с другом, побуждать детей к совместной деятельности.
3. Воспитывать у детей гордость и уважение к ветеранам ВОВ, чувство гордости за Родину, умение слушать взрослых.
4. Активизировать словарь: Родина, герой, ветеран, победа, солдат, армия, защитник.

Проблема: незнание детьми праздника - День Победы, о ветеранах Великой отечественной войны.

Обоснование проблемы:

1. Недостаточное внимание родителей к празднику - День Победы.
2. Нет знаний у детей о ВОВ, о существовании праздника в России – День Победы.

Тип проекта: социально-творческий.

Вид проекта: краткосрочный.

Участники проекта: дети младшей группы «Теремок», педагоги, родители.

Ожидаемые результаты:

1. Заинтересованность детей темой «День Победы», проявление их познавательной активности.
2. Дети самостоятельно проявляют инициативу: рассматривают иллюстрации, участвуют в беседах, задают вопросы; проявляют творчество и детальность в работе.
3. С удовольствием рисуют, играют.
4. Участие в совместной деятельности родителей.

Продукт проектной деятельности: оформление газеты «Ветераны ВОВ» « Папка-передвижка»

Реализация проекта:

1. Работа с родителями: оформление газеты «Ветераны ВОВ»
2. Работа с детьми
 1. Рассматривание материала по теме «День Победы»,
 2. Беседа «Знакомство с праздником»;
 3. Рисование «Праздничный салют»
 4. Аппликация «Георгиевская ленточка». Детские поделки к 9 мая.
 5. Чтение стихотворений «День Победы»
 6. Подвижные игры: «Найди свой цвет
 7. Пальчиковая гимнастика «Этот пальчик»;
 8. Дыхательная гимнастика «Флажок»;
 9. Физкультминутка «Салют»;

Итог работы:

1. Коллективная работа с детьми « Вот какой у нас салют! »;
2. Оформление газеты « Ветераны ВОВ » (совместно с родителями).



Беседа « Знакомство с праздником »

Задачи: Дать знания детям о празднике « День Победы », о том, как защищали свою страну русские люди в годы Великой Отечественной войны, как живущие помнят о них; активизировать эмоциональную сферу детей и тем самым вызвать у них желание участвовать в беседе. Активизация всех психических процессов путем вопросов к детям. Обогащение словарного запаса. Воспитывать уважение, любовь к людям, защищающим Родину от врагов, ветеранам войны, заботиться о них.

Ход беседы.

Воспитатель: 9 мая – самый главный праздник, отмечающийся в нашей стране. Что это за праздник? что это за победа? Над кем? День Победы — самый великий и серьезный праздник как для России, так и для многих других стран мира. Не только российским солдатам и офицерам, но и всем жителям нашей Родины, взрослым и детям, было очень трудно во время войны. Армия с помощью народа победила врагов и прогнала их из России, а потом и из других стран. В День Победы люди возлагают к военным памятникам венки и цветы. А теперь послушайте стихотворение:

Сегодня праздник - День Победы!

Счастливый, светлый день весны!

В цветы все улицы одеты

И песни звонкие слышны.

Воспитатель: Это была страшная и долгая война. Ранним июньским утром фашистская Германия напала на нашу мирную страну. Весь народ поднялся на защиту Родины, и наша армия, и женщины, и старики, даже дети. (По ходу беседы воспитатель дает объяснение, утверждает детские ответы, обобщает их, показывает наглядный материал и т.д. Беседа должна быть эмоциональной, живой, повышать активность детей. В процессе беседы педагог сообщает новые сведения, чтобы уточнить или углубить знания детей о тех предметах и явлениях, о которых идет речь. Используемые приемы словарной работы - объяснение воспитателем значения отдельных слов, повторение слова хором вместе с воспитателем). Наши храбрые воины не пустили фашистов к Москве, а сами перешли в наступление. Трудной, тяжелой и страшной была эта война, много людей погибло в ней. Но наступил долгожданный день Победы. Наши доблестные воины прогнали фашистов и сами пришли к Берлину. Это случилось 9 мая 1945 года. И тех пор каждый житель нашей страны, жители других стран отмечают этот праздник.

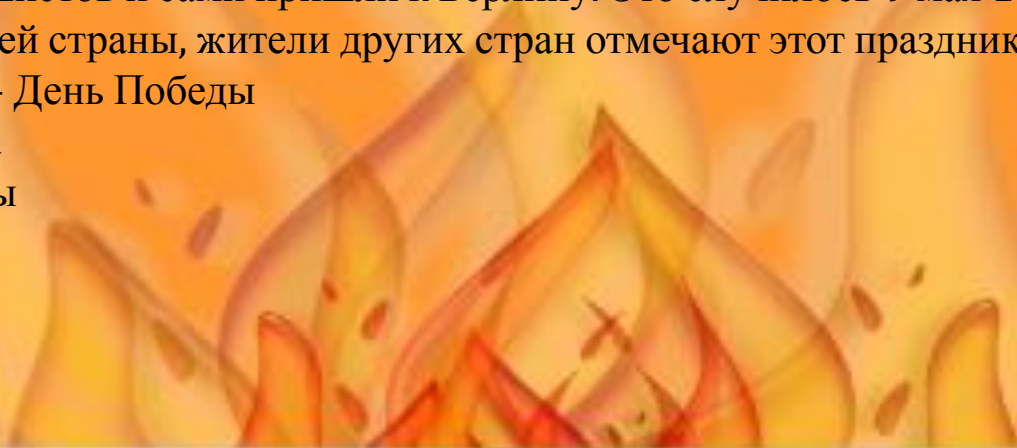
Майский праздник - День Победы

Отмечает вся страна

Надевают наши деды

Боевые ордена.

(Т.Белозеров)



В этой войне, как я уже говорила, участвовали не только взрослые, но и дети. Много стихов и рассказов написали об их подвигах писатели и поэты. Наш народ мужественно сражался и победил. Но не все дожили до Великой Победы. Чтобы никто не забыл доблестных героев и их подвиги, по всей стране было сооружено много памятников в память о героях войны, братские могилы, в которых были захоронены погибшие в боях воины (показ иллюстрации). Мало остается участников войны: много лет прошло со дня Победы. Наше правительство заботится о своих героях, помогает им. Вы тоже должны с уважением и благодарностью относиться к участникам войны и ко всем пожилым людям. Они защищали нашу Родину и спасли мир на Земле. А Родина у нас одна.

Чтение стихотворения:

Если скажут слово Родина

Сразу в памяти встает

Старый дом, в саду смородина,

Толстый тополь у ворот.

У реки березка – скромница

И ромашковый бугор ...

А другим, наверное, помнится

Свой родной московский двор.

В лужах первые кораблики,

Где недавно был каток

И большой соседней фабрики

Громкий радостный гудок.

Или степь от маков красная,

Золотая целина ...

Родина бывает разная,

Но у всех она одна!

Берегите свою Родину, растите честными и мужественными, смелыми.

Аппликация «Георгиевская ленточка». Детские поделки к 9 мая.

«Георгиевская ленточка» это символ праздника - Дня Победы, выражение нашего уважения к ветеранам, дань памяти павшим на поле боя, благодарность людям, отдавшим все для фронта. Всем тем, благодаря кому мы победили в 1945 году. Они символизируют общую память о великой Победе, память, объединяющую самые разные поколения и слои нашего общества.



Рисование «Праздничный салют»

Вид: рисование способом тычка (набивка жёсткой полусухой кистью)

Цель: развивать воображение и интерес к художественному творчеству.

Задачи: познакомить со способом рисования тычком жёсткой полусухой кистью; совершенствовать умение правильно держать кисть при рисовании, осваивать цветовую палитру: жёлтый, красный, зелёный, синий цвета; развивать эстетическое восприятие, расширять знания об окружающей действительности.

Материал. Листы цветной бумаги тёмных оттенков; разноцветная гуашь; принадлежности для рисования: подставка для кисточки, салфетка. Иллюстрации или рисунки-образцы с изображением салюта.



Чтение стихотворений на тему «День Победы»

Пусть будет мир
Пусть небо будет голубым,
Пусть в небе не клубится дым,
Пусть пушки грозные молчат
И пулеметы не строчат,
Чтоб жили люди, города.
Мир нужен на земле всегда

День Победы
Майский праздник —
День Победы -
Отмечает вся страна.
Надевают наши деды
Боевые ордена.
Их с утра зовет дорога
На торжественный парад,
И задумчиво с порога
Вслед им бабушки глядят.


Т. Белозеров

Что за праздник?

(Н. Иванова)

В небе праздничный салют,
Фейерверки там и тут.
Поздравляет вся страна
Славных ветеранов.
А цветущая весна
Дарит им тюльпаны,

Дарит белую сирень.
Что за славный майский день?
Май встречает радостно
Наша вся страна.
По дорогам Родины
Вновь идет весна.
Здравствуй, здравствуй,
Теплый, ясный,
День Победы,
День прекрасный.
Спасибо, наша Родина любимая,
За все твои заботы и дела,
За солнце ясное, за небо синее,
За все, что детям ты дала!
Победа
Песни фронтовые,
Награды боевые,
Красные тюльпаны,
Встречи ветеранов
И салют в полнеба,
Огромный, как Победа.



День Победы к нам пришел,
Лучший праздник на земле.

Очень весело сегодня
И большим и детворе!

М. Познанская

В лучистом цвету неоглядные дали,
И песни звенят на просторах страны.

И солнце, и песню в боях отстояли
Герои давно отгремевшей войны.

М. Геттуев

Подвижная игра «Найди свой цвет».

Цели игры: развитие координации зрительного, слухового и моторного анализаторов, тренировка подвижности нервных процессов, умения ориентироваться в пространстве и различать цвета, поднятие настроения.

Что надо для игры: флажки разных цветов, жетоны таких же цветов, стулья по числу детей.

Ход игры. Прикрепить флажки к стульям (или положить на стулья), которые расставлены в разных местах комнаты. Каждому игроку вручить по жетону такого же цвета, как флажки. После слов «Идите гулять» дети расходятся по всей комнате. Но как только прозвучат слова «Найди свой цвет», они должны собраться возле стула с флажком такого же цвета, который соответствует цвету их жетонов, и каждый должен назвать этот цвет.

Пальчиковая гимнастика "Этот пальчик"

Этот пальчик - дедушка,
Этот пальчик - бабушка,
Этот пальчик - папочка,
Этот пальчик - мамочка,
Этот пальчик - я,
Вот и вся моя семья.

Детям предлагается согнуть пальцы левой руки в кулачок, затем, слушая потешку, по очереди разгибать их, начиная с большого пальца.

Дыхательная гимнастика «Флажок»

Цели: укрепление круговой мышцы рта; тренировка навыка правильного дыхания; формирование углубленного ритмичного выдоха.

Оборудование: красный флажок.

Посмотри-ка, мой дружок,

Вот какой у нас флажок!

Наш флажок прекрасный,

Ярко-ярко красный.

Воспитатель показывает правильное выполнение упражнения: носом вдохнули, губы трубочкой сложили и долго дуем.

Повторить 4-6 раз.

Физкультминутка «Салют»

Вокруг все было тихо. (Встать прямо, руки опустить)

И вдруг - салют! Салют! (Поднять руки вверх)

Ракеты в небе вспыхнули (Раскрыть пальчики веером, помахать руками над головой влево-вправо).

и там, и тут! Над площадью, над крышами, (Присесть, встать, руки с раскрытыми пальчиками поднять вверх 2—3 раза)

Над праздничной Москвой

Взвивается все выше

Огней фонтан живой.

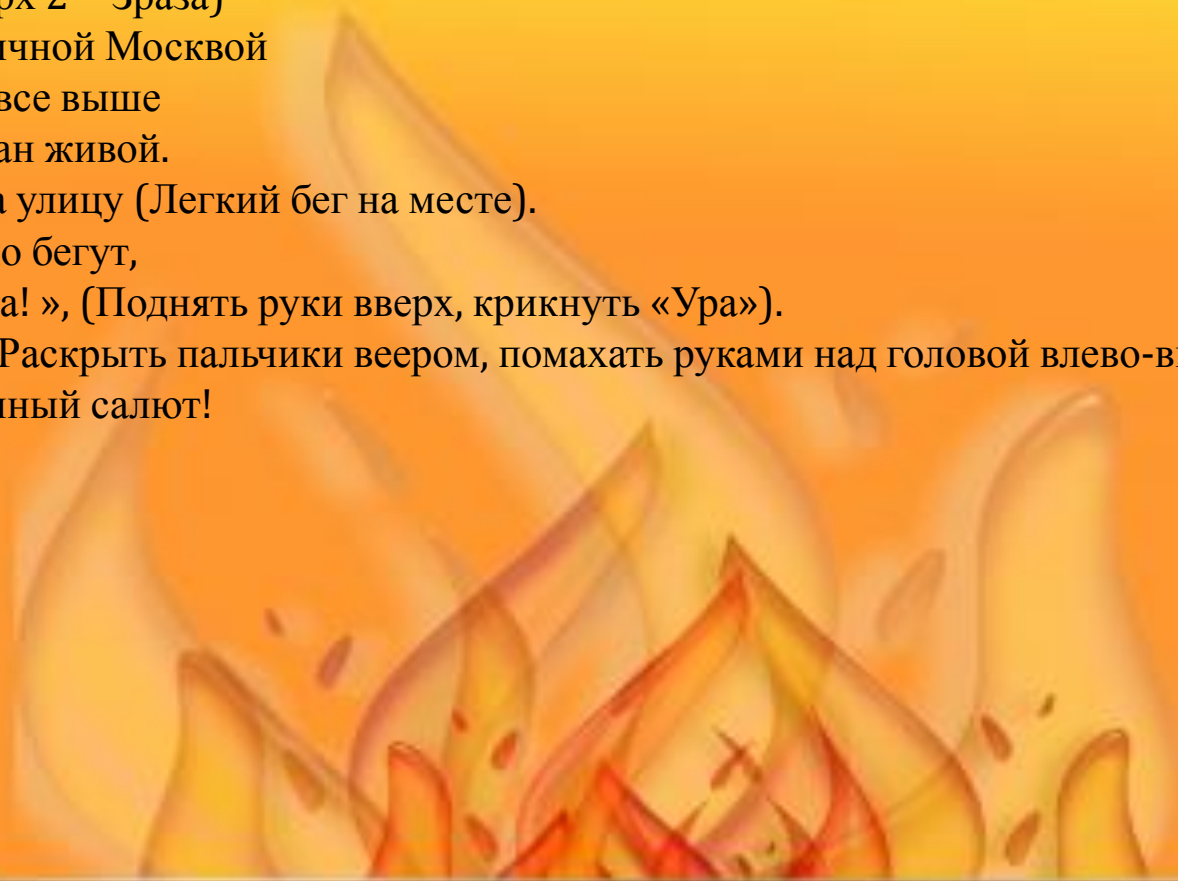
На улицу, на улицу (Легкий бег на месте).

Все радостно бегут,

Кричат: «Ура! », (Поднять руки вверх, крикнуть «Ура»).

Любуются (Раскрыть пальчики веером, помахать руками над головой влево-вправо)

На праздничный салют!





Никто не забыт! Ничто не забыто!

