

# Повторение по теме "Фонетика"



На этом уроке вы повторите, в каких случаях написание слова не полностью соответствует его произношению, а также закрепите умение делать фонетический разбор слов.

### План урока.

1. Обозначение звонких и глухих согласных на письме.
2. Обозначение мягкости согласных.
3. Двойная роль букв Е, Ё, Ю, Я
4. Фонетический разбор слова.




# Обозначение звонких и глухих согласных на письме.

Сравните, какой звук обозначает буква Д в словах САДЫ, САД и ПОСАДКА.

САДЫ

САД

ПОСАДКА



В русском языке звонкие согласные могут заменяться парными им глухими согласными на конце слова или перед глухим согласным. Этот процесс называется ем.

# Обозначение звонких и глухих согласных на письме.

С глухими согласными в словах может происходить противоположное явление. В позиции перед звонкими согласными глухие согласные могут заменяться на па [ ] ие, то есть **озвончаться**.

[ ]  
[прас'ит']

просьба [ ]  
[проз'ба]

Ша [ ] был рядом с [ ] домом.  
[ж] [з]



# Правописание звонких и глухих согласных

Несоответствия между написанием и произношением слов могут приводить к орфографическим ошибкам.

Дуб [ п ] - дубы

Сторож [ ш ] - сторожить

Низ [ с ] кий - низок

Сказ [ с ] ка - сказочки



# Вставьте пропущенные буквы, подберите проверочные слова

Ко **т** [**т**] - котёнок

Ко **д** [**т**] - кодовый знак

Наре  ] ка  ь

Сма  ] ь -  у

Выре  ] ьте -  у

будке -



# Обозначение мягкости согласных с помощью мягкого знака

Чтобы указать мягкость согласного звука, который находится на конце слова или перед другим твердым согласным, используется мягкий знак.

МЕЛ - МЕЛЬ

[Л]

[Л']



КОН - КОНЬ

[Н]

[Н']

ПИСЬМО

[С']

БОРЬБА

[Р']



# Сочетания букв ЧК, ЧН, НЧ, НЩ, ЩН, РЧ, РЩ

Данные сочетания пишутся без  
мягкого знака.


Бочка

Клянчить

Нячить

Каменщик

Спорщик





# Вставьте на месте пропусков мягкий знак там, где это необходимо

Ден(?) коч(?)ка рез(?)ба  
Поч(?)ти прос(?)ба крепост(?)  
Мес(?)ть сроч(?)но грус(?)ть  
Гон(?)щик чис(?)тить кос(?)ть  
Бурил(?)щик барабан(?)щик



# Буквы Е, Ё, Ю, Я, И

Буквы Е, Ё, Ю, Я, И могут обозначать

Мягкость предшествующего согласного	гласные звуки [а], [э], [о], [ы], [у], [и ]
--	--

мел - [м'эл]

мера - [м'эра]

тёрка - [т'орка]

милый - [м'илый']

тюль - [т'ул']

мал - [мал]

мэр - [мэр]

торт - [торт]

мыло - [мыло]

Тула - [Тула]



# Двойная роль букв Е, Ё, Ю, Я

Буквы Е, Ё, Ю, Я обозначают согласный [й'] и гласные [о], [э], [у], [а] если они находятся:

- 1) в начале слова;
- 2) после Ъ и Ь разделительного знака;
- 3) после гласных букв.

Юла – [йула]

Маяк – [майак]

Поют – [пайут]

Вьюга – [вйуга]

Польём – [пали'ом]

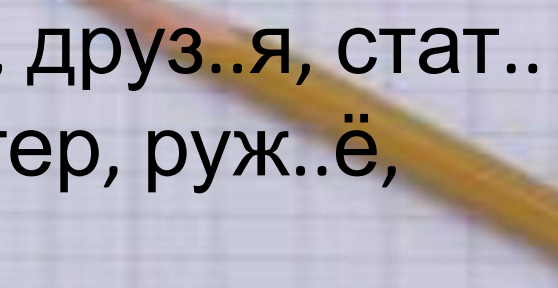


# Употребление Ъ и Ь знака перед Е, Ё, Ю, Я, И

- ✓ Ъ перед буквами Е, Ё, Ю, Я пишется только после приставок, оканчивающихся на согласные.
- ✓ Ь перед буквами Е, Ё, Ю, Я, И пишется в корнях, суффиксах и окончаниях.

Вставьте в словах на месте пропусков Ъ или Ь знак.

С..езд, раз..езд, с..ябедничать, друз..я, стат..  
я, руч..и, об..яснение, комп..ютер, руж..ё,  
обез..яна, с..ездить.



# Фонетический разбор слова.

Образец.

Каюта ка-ю`-та [кай'ута]

К - [к] - согл., глух., тв.

А - [а] - гласн., безуд.

Ю - [й'] - согл., зв., мягк.

[у] – гласн., уд.

Т - [т] - согл., глух., тв.

А - [а] – гласн., безуд.

---

5 букв, 6 звуков.



# Сделайте фонетический разбор слов.

Маяк, союз, её, вьюга.



**Молодцы!**

**Спасибо за урок.**

