

ВОЗМОЖНОСТЬ СТАТЬ ИЛИ НЕ СТАТЬ

Вопросы для повторения

- Когда по данным историков на территории нашей страны появились первые предки людей.
- Назовите известные вам стоянки первобытных людей на территории России, укажите примерную датировку.
- Как изменение климата и наступление ледников повлияли на жизнь первобытных людей на территории нашей страны.

Вопросы для повторения

- Когда и где на территории нашей страны появились древнегреческие колонии, что привлекало греческих колонистов в наши края.
- Что вы знаете о занятиях и образе жизни скифов.
- Какие еще государства существовали на территории нашей страны до IX в.н.э

Вопросы для повторения

- Какие народы проживали на территории европейской части страны в лесной зоне

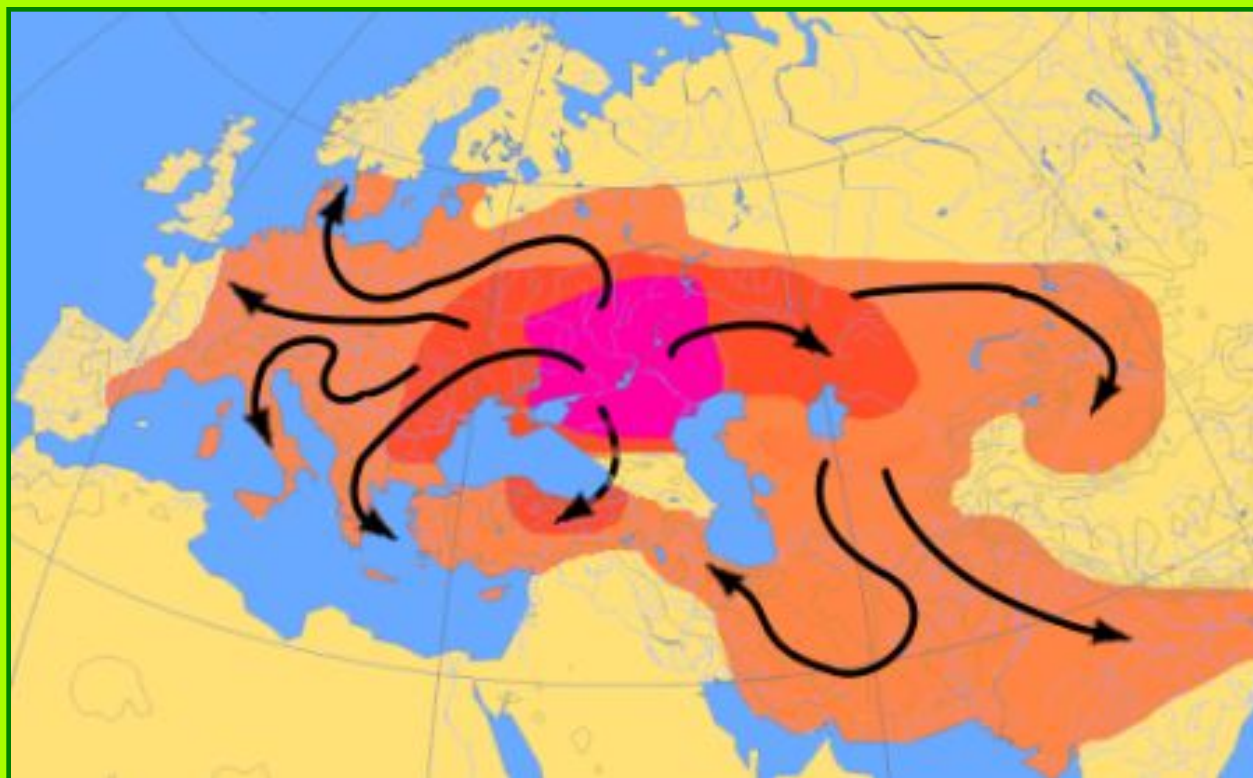
На данные вопросы можно
ответить письменно в
тетради (по желанию)

ПЛАН УРОКА

1. Происхождение восточных славян
2. Хозяйство славян
3. Быт и нравы восточных славян
4. Духовный мир славян
5. Общины земледельцев
6. Восточные славяне и их соседи



1. Происхождение восточных славян



Расселение
индоевропейцев
(одна из версий)

Около десяти тысяч лет назад значительная часть Европы и Азии были заселены племенами *индоевропейцев*. Они имели общее происхождение и единый язык. Расселяясь по огромным территориям, племена индоевропейцев отделялись друг от друга. Общий язык распался на несколько языков.

1. Происхождение восточных славян



Около 4 тысяч лет назад из массы *индоевропейцев* выделились *балтославянские племена*.

Они заселили Восточную и Центральную Европу. В V веке до н.э. произошло разделение на племена *славян и балтов*.


1. Происхождение восточных славян



Расселение славянских племен

В V веке началось активное расселение славян на Запад, Север (до верховьев Волги) и Юго-Запад (до Греции). В ходе переселения славяне разделились на три ветви: **восточную, западную и южную.**

1. Происхождение восточных славян



Славяне
и другие
наибольшую
роль играли
(Юнны).
Славяне
и другие
языки:
Славяне,
Славяне,
Славяне,
Славяне,
Славяне.

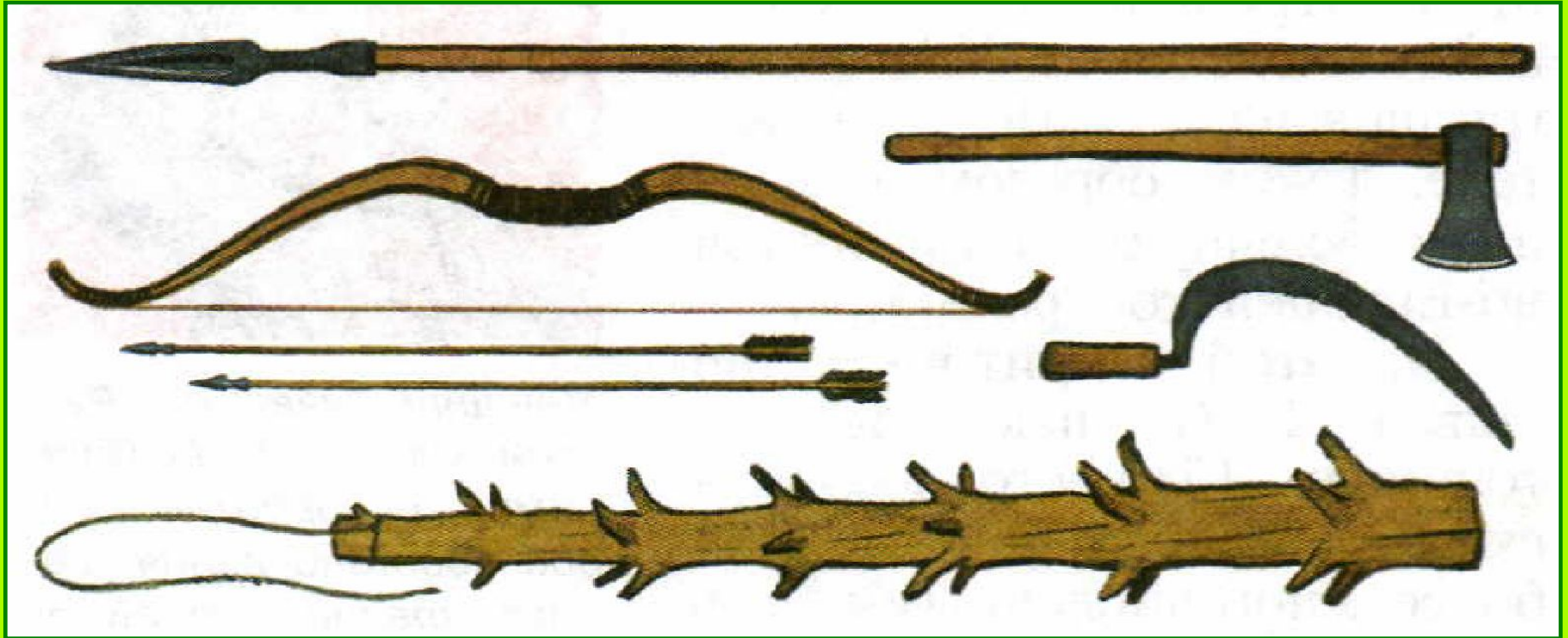
2. Занятия славян



Основным занятием восточных славян было **земледелие** : они вырубали деревья, выкорчевывали пни и сжигали (*подсечно-огневая* система земледелия).

Когда почва истощалась (через 2-3 года), расчищали новый участок. В районах чернозема поля обрабатывали дольше (20-30 лет), а потом переходили на новые участки (*переложная* система земледелия).


2. Занятия славян



Орудия труда и оружие древних славян

На полях славяне сеяли *пшеницу, просо, ячмень и гречиху*. Основной пищей славян был *хлеб*. В огородах сажали репу, капусту, огурцы, свеклу, лук, чеснок.


2. Занятия славян



Кроме земледелия славяне занимались **скотоводством** (разводили коров, лошадей, свиней, коз). Большую роль в жизни древних славян имели **бортничество, охота и рыболовство.**

Роль денег выполняли шкурки пушных зверей. У славян развивались ремесла - **выплавка железа, кузнечное и ювелирное дело.**

3. Быт и нравы



Реконструкция поселения древних славян

Древние славяне были миролюбивы, добродушны, гостеприимны, соседние народы считали главной чертой славян любовь к свободе. Они уважали и почитали родителей и старших, поклонялись духам предков. У знатных славян встречалось многоженство.

3. Быт и нравы



Поселение древних славян




Славянский воин

Поселения древних славян располагались по берегам рек и озер. Они строили большие дома-полуземлянки с использованием древесины, веток и глины. Оружием служили копья, луки и стрелы, использовали деревянные щиты, железное оружие было редкостью.

4. Верования



Перун



Ярило



Стрибог

Славяне были **язычниками** - верили во многих богов.

Главные боги: **Перун** (бог грома и молнии, войны), **Ярило** (бог солнца), **Велес** (покровитель скотоводства),

Стрибог (покровитель ветра). Славяне верили в загробную жизнь, в покровителей дома (домовых), в существование нечистой силы (русалок, леших, водяных и пр.)

4. Верования



Капище
древних
славян

Славяне не строили храмов. Они поклонялись богам в священных рощах, у священных дубов, где устанавливали деревянные или каменные изображения богов – *идолы (капище)*.

У славян не было жрецов, но были *волхвы и кудесники* (люди умевшие предсказывать будущее, колдовать, общаться с богами)

5. Управление



Соседская
(территориальная)
община

Первоначально славяне жили родовыми общинами. Позже им на смену пришла соседская община - **вервь**.

Общины объединялись в племена, а племена – в союзы племен (*поляне, древляне* и пр.).

В соседской общине сенокосы и лес были общими, а пахотная земля разделена между семьями.


5. Управление



Вече

Важнейшие вопросы решались на общем сходе всех домохозяев – **вече**. Вече выбирало старейшин. Для решения вопросов всего племени проводилось племенное вече. А вопросы касавшиеся всего союза племен решали представители племен.

5. Управление



Народное
ополчение
древних
славян

У древних славян не было профессиональных воинов. В случае необходимости с врагами сражалось все мужское население – ***народное ополчение***. Оно делилось на десятки, сотни и тысячи.

6. Взаимоотношения с соседними народами



Мужчина угро-финского происхождения

Некоторые исследователи считают, что более сильные связи с соседними народами привели к появлению волшебников и заклинаний. Слова – бог, Хорос

Хорос

Восточно-Европейская равнина до появления славян была населена другими народами. Славяне подчинили себе




и дань
няли у
духов,
в многие
а

Семаргл



6. Взаимоотношения с соседними народами

Славянские племена полян, северян, вятичей и радимичей были данниками *Хазарского каганата* («по горностаю и белке с дыма (дома)»).



Хазарские воины

Важную роль играли взаимоотношения с южным соседом – *Византией*.

В 860 г. Константинополь и его окрестности подверглись нападению неизвестного им народа, называвшего себя «Рось».



Домашнее задание

1. Изучить параграф 3

2. Ответить на вопросы на стр. 33 (устно)



- В данной презентации использованы материалы с ресурса <https://uchitelya.com/istoriya/170251-prezentaciya-vostochnye-slavyane-i-ih-sosed.html>