

ВИДЫ ТРЕУГОЛЬКОВ ПО УГЛАМ


7 класс

VIII вид

Составила и провела: Вилкул Е.А.

- **ВСПОМНИМ:** виды углов и их построение.
- **УЗНАЕМ:** общее и различие треугольников по видам углов
- **БУДЕМ УЧИТЬСЯ:** строить треугольники с помощью циркуля и линейки.

ОПРЕДЕЛИТЕ ВИД УГЛОВ



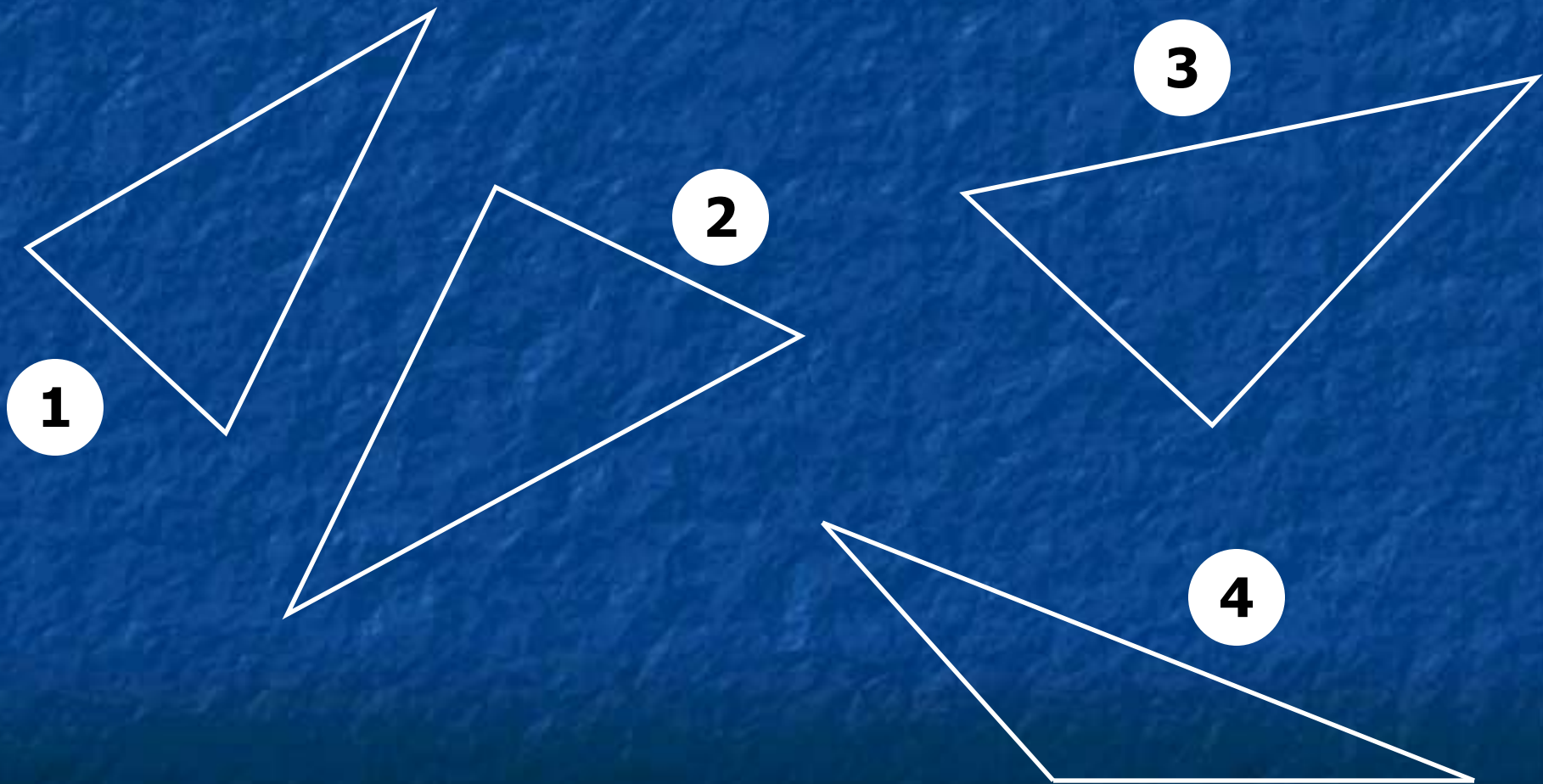
**Установите сколько углов на
рисунке.**

Определите вид каждого угла.



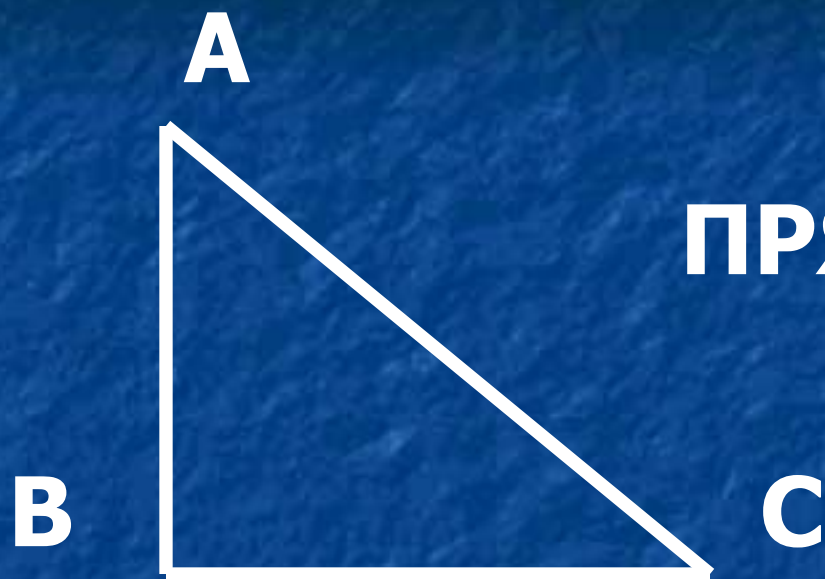
**3 угла
Острый
Прямой
Тупой**

Выделите треугольник с прямым
углом



Как выглядит треугольник	Какие у треугольника углы	Название треугольника
	Все углы острые	ОСТРОУГОЛЬНЫЙ
	Один угол прямой	ПРЯМОУГОЛЬНЫЙ
	Один угол тупой	ТУПОУГОЛЬНЫЙ

Построение треугольников.



ПРЯМОУГОЛЬНЫЙ



ТУПОУГОЛЬНЫЙ

ПОСТРОЕНИЕ ТРЕУГОЛЬНИКОВ

A

ОСТРОУГОЛЬНЫЙ

B

C



Построение треугольника

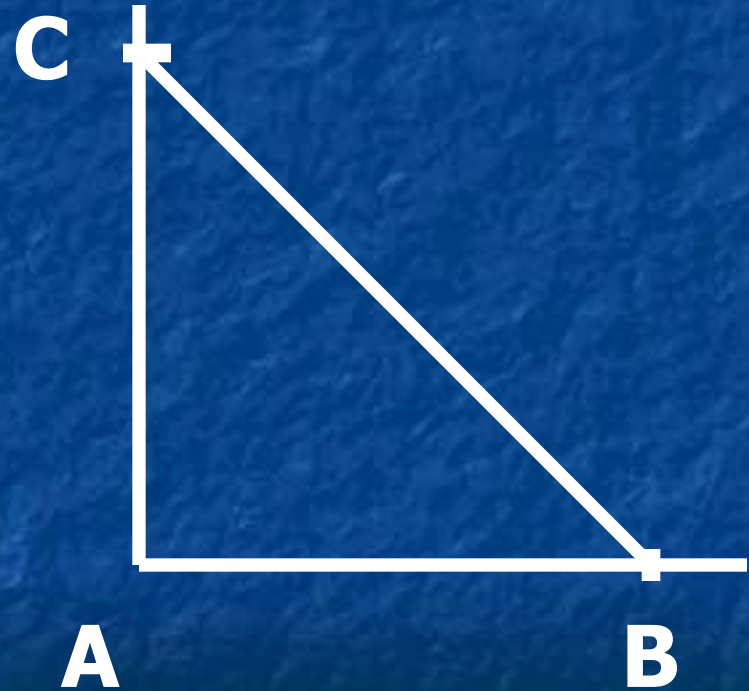
■ Дано:

Угол А – прямой

АВ – 6 см

АС – 5 см

ПРЯМОУГОЛЬНЫЙ



Построение треугольника с помощью циркуля и линейки

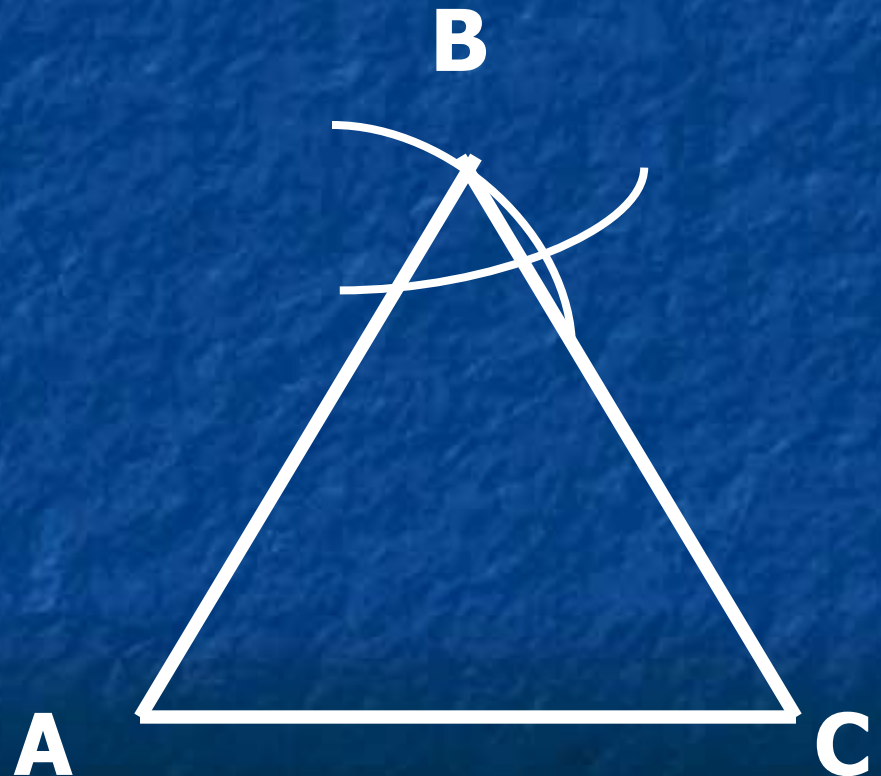
■ Дано:

AC – 7см

AB – 6см

AC – 6см

остроугольный



Домашнее задание

- Вырезать из цветной бумаги треугольники
- Наклеить их в тетрадь в такой же последовательности
- Подписать название каждого треугольника

