



# Звук и буква Р

Автор: Гильмутдинова Гульназ Ринатовна,  
Учитель-логопед,  
МАОУ СОШ №5  
г.Лабытнанги ЯНАО

2015



**Отгадай загадки:**

**Кошки этой ты  
берегись –  
Она не домашняя  
кошка,  
А хищная ...**

# рысь





# Артикуляция звука

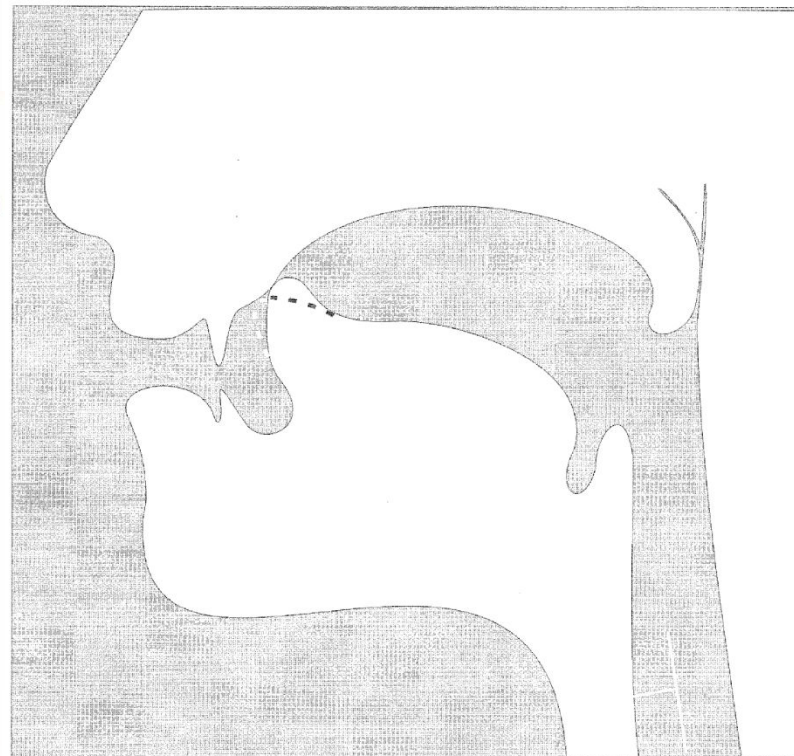
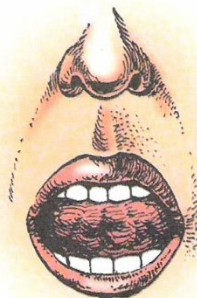
## АРТИКУЛЯЦИЯ ЗВУКА [P]

Звук [p] — вибрانت, сонорный, переднеязычный согласный.

При произнесении звука [p]:

- а) положение губ, а также расстояние между передними зубами (резцами) зависит от следующего звука;
- б) кончик языка принимает форму «ложечки» и вибрирует у альвеол (при произнесении твердого звука [p]);
- в) боковые края языка прилегают к коренным зубам, корень языка опущен;
- г) мягкое нёбо поднято и закрывает проход в полость носа;
- д) голосовые связки сомкнуты и вибрируют (приложив руку к гортани, можно почувствовать вибрацию), выдыхаемая струя сильная.

## СОГЛАСНЫЙ ЗВУК [P]



**Особенности артикуляции.** Кончик языка касается бугорков за верхними зубами. Боковые края языка прижаты к верхним коренным зубам. Форма языка напоминает ложечку. Под напором выдыхаемого воздуха кончик языка дрожит. Голосовые связки работают, горло дрожит (есть голос).

# Произнеси звук [P]

- ❖ Есть ли преграда, когда мы произносим звук [P]?
- ❖ Где воздух встречает преграду?
- ❖ Значит, какой звук [P] – гласный или согласный?
- ❖ Дрожит ли при произношении звука горлышко?
- ❖ Значит, звук звонкий или глухой?



**ЗАПОМНИ звук [Р]:**

**СОГЛАСНЫЙ**

**ЗВОНКИЙ**

**ТВЁРДЫЙ**



# Артикуляционная

## гимнастика

- «Улыбка – Трубочка» Поставить верхние зубы на нижние, растянуть губы в улыбке, показав все зубы, удерживать улыбку 3 – 5 секунд, вытянуть губы вперед трубочкой, удерживать губы в таком положении 3 – 5 секунд. Выполнять переключения с одной позиции на другую 5 – 7 раз.
- «Футбол» Вытянуть губы вперед трубочкой и длительно дуть на ватный шарик, лежащий на столе перед ребенком, загоняя его в «ворота».



marinalog.ucoz.com

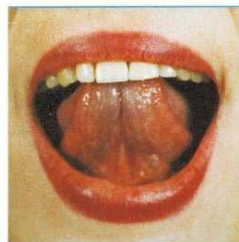
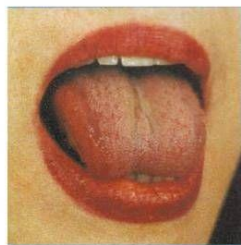
- **«Грибок»** Улыбнуться, показать зубы, приоткрыть рот, и прижав широкий язык всей плоскостью к нёбу, широко открыть рот. Тогда язык будет напоминать тонкую шляпку гриба, а растянутая подъязычная связка – его ножку.



[martinolog.ucoz.com](http://martinolog.ucoz.com)



- ❑ **«Гармошка»** Улыбнуться, приоткрыть рот, приклеить язык к небу и, не отпуская языка, закрывать и открывать рот (как растягиваются меха гармошки, так растягивается подъязычная уздечка). При повторении упражнения надо стараться открывать рот всё шире и всё дольше удерживать язык в верхнем положении.
- ❑ **«Качели»** Улыбнуться, показать зубы, приоткрыть рот, положить широкий язык за нижние зубы (с внутренней стороны) и удерживать в таком положении под счет от 1 до 5. Потом поднять широкий язык за верхние зубы (тоже с внутренней стороны) и удерживать под счет от 1 до 5. Так, поочередно менять положение языка 4 – 6 раз.



marinelog.ucoz.com

- **«Чистим зубки»** Открыть рот и кончиком языка «почистить» верхние зубы с внутренней стороны, делая движения языком из стороны в сторону.

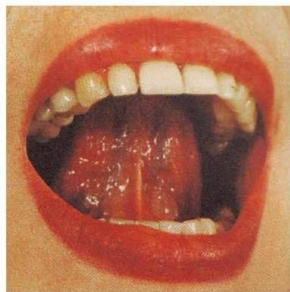


[marinalog.ucoz.com](http://marinalog.ucoz.com)

- **«Лошадка»** Улыбнуться, открыть рот, пощелкать кончиком языка (как лошадка цокает копытами)

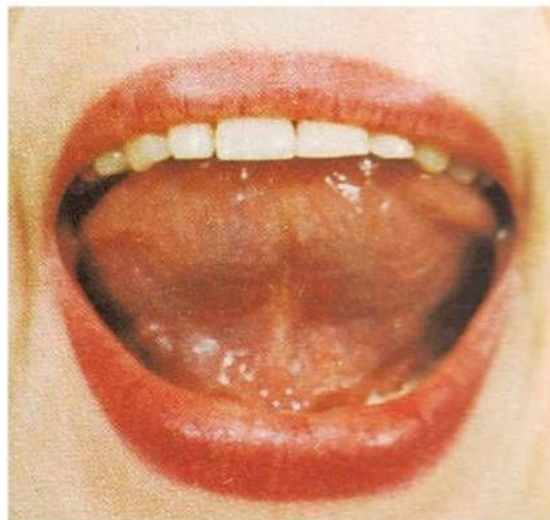


- **«Маляр»** Улыбнуться, открыть рот и погладить кончиком языка твердое нёбо, делая движения языком вперед-назад.





- **«Барабан» ("Дятел")** Улыбнуться, приоткрыть рот (достаточно широко), поставить язычок за верхние зубы, стучать языком по небу за верхними зубами со звуком «Д-Д-Д». Стучать язычком 7 – 15 секунд (на весь выдох).



marinalog.ucoz.com

# Автоматизация звука в

- Ра-ра, ра-ра-ра **слогах** Дра-дры-дро-  
Ро-ро, ро-ро-ро дру  
Ру-ру, ру-ру-ру Дры-дро-дру-  
Ры-ры, ры-ры-  
ры дра  
Дро-дру-дра-  
дры  
Дру-дра-дры-  
дро
- Ра-ро-ру-ры  
Ро-ру-ры-ра  
Ру-ры-ра-ро  
Ры-ра-ро-ру ○ Тра-тры-тро-тру

# Автоматизация звука в слогах

## Говорит взрослый ребенок

- Рая едет на базар  
**ар.**
- Федор подметает двор,  
**ор.**
- У корыта много кур,  
**ур.**
- Ираида пьет кефир  
**ир.**
- Ровный красный помидор

## Говорит

**ар-ар-ар, ар-ар-**

**ор-ор-ор, ор-ор-**

**ур-ур-ур, ур-ур-**

**ир-ир-ир, ир-ир-**

**ор-ор-ор, ор-ор-**



# Автоматизация звука в

*Произносить (читать) слова*

## СЛОВАХ

- **РА-РА-РА**- дыра, баранки, пирамида, детвора, гора
- **РА-РА-РА**- рак, рама, работа, радио, рана, ракета
- **РО-РО-РО**- рот, ров, робот, Родина, роза
- **РО-РО-РО**- мороз, творог, ворона
- **РУ-РУ-РУ**- руль, Русь, руки, рукав
- **РУ-РУ-РУ**- парус, кукуруза, шнур
- **РЫ-РЫ-РЫ**- рыба, рыбак, рынок, рысь
- **РЫ-РЫ-РЫ**- корыто, перышко, бурый

# Автоматизация звука в предложениях

*Проговаривать предложения,  
чётко произнося звук [Р].*

**У Раи розовые розы. Рома собирает рыжики. Ира читает рассказ. Юра — барабанщик. Вера ест пирожное. На морозе нужны рукавицы. В огороде растёт кукуруза. У мамы оранжевый сарафан. Катя собирает помидоры.**

**Назови предметы.  
Определи место звука [Р] в словах**





*Звуки [P] - [P']  
обозначается вот такой буквой*

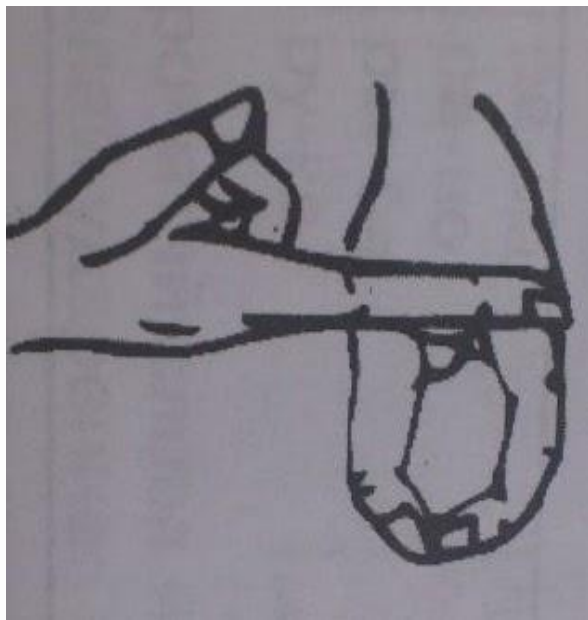
**Как запомнить букву P?**

**Каждый может,  
например,**

**Руку на бочок поставить**

**И друг другу P**

# Построим из пальцев рук букву «Р»



Указательный с  
большим

Мы в кольцо соединим.

Руки правой-  
указательный

К кольцу слева  
прислоним.

Вот так воображенье –

**Буквы Р у нас творенье!**

**Расставьте слоги по порядку. Прочти правильно текст.  
Выпиши слова с буквой Р.**

**цаЗай в суле кийвся дитоби.  
томЛе его ностьбезопас виситза от  
рыхбыст ног. мойЗи же он  
деваетна лыйбе рядом. жетЛЯ под  
елью, еле шитды, ритсмот по  
ронамсто, шорохо шитслы.  
буйПопро, динай его!**



## Проверяем

Зайца в лесу всякий обидит.  
Летом его безопасность зависит от  
быстрых ног. Зимой же он  
надевает белый наряд. Ляжет под  
елью, еле дышит, смотрит по  
сторонам, хорошо слышит.  
Попробуй, найди его!



**Спасибо**

**за**

**ВНИМАНИЕ**

