

Поведение детей на дороге

Презентацию подготовила библиотекарь Поташкинской сельской библиотеки Снигирева З.П.



ПРАВИЛА БЕЗОПАСНОСТИ НА ДОРОГАХ



ЗАПОМНИ:



- Переходи дорогу только по пешеходному переходу или на перекрестке;
- Переходи дорогу по пешеходному переходу только на **зеленый** сигнал светофора
- Внимательно следи за дорогой, начинай двигаться по пешеходному переходу убедившись, что все машины остановились.



Вас, девчонки и мальчишки,
Ждут морозные деньки!
Пусть не знают передышки
Санки, лыжи и коньки!



Вы, ребята, наша смена!
Вам немало брать вершин,
Но катайтесь непременно
Там, где нет автомашин!





Какие правила нарушили дети?



ПРАВИЛА ДОРОЖНОГО ДВИЖЕНИЯ



Знает каждый пешеход:
Чтоб дорогу перейти,
Пешеходный переход
Надо встретить на пути!



Переход дороги -
Вообще не забава!
Посмотри налево,
А потом направо!



Не перебегай дорогу,
Лучше подожди немного
И машину пропусти!
Лишь потом переходи!



Выбор самый верный -
Переход подземный!



Зелёный свет горит -
Переходить велит.



Если загорелся красный,
А ты ещё на полпути,
Остановись, бежать опасно!
Посередине подожди!




Никогда не забывай:
На дороге - не играй!



Дорожки пешеходной нет?
Будь осторожнее вдвойне!
И с краю двигайся внимательно,
Лицом к машинам обязательно!



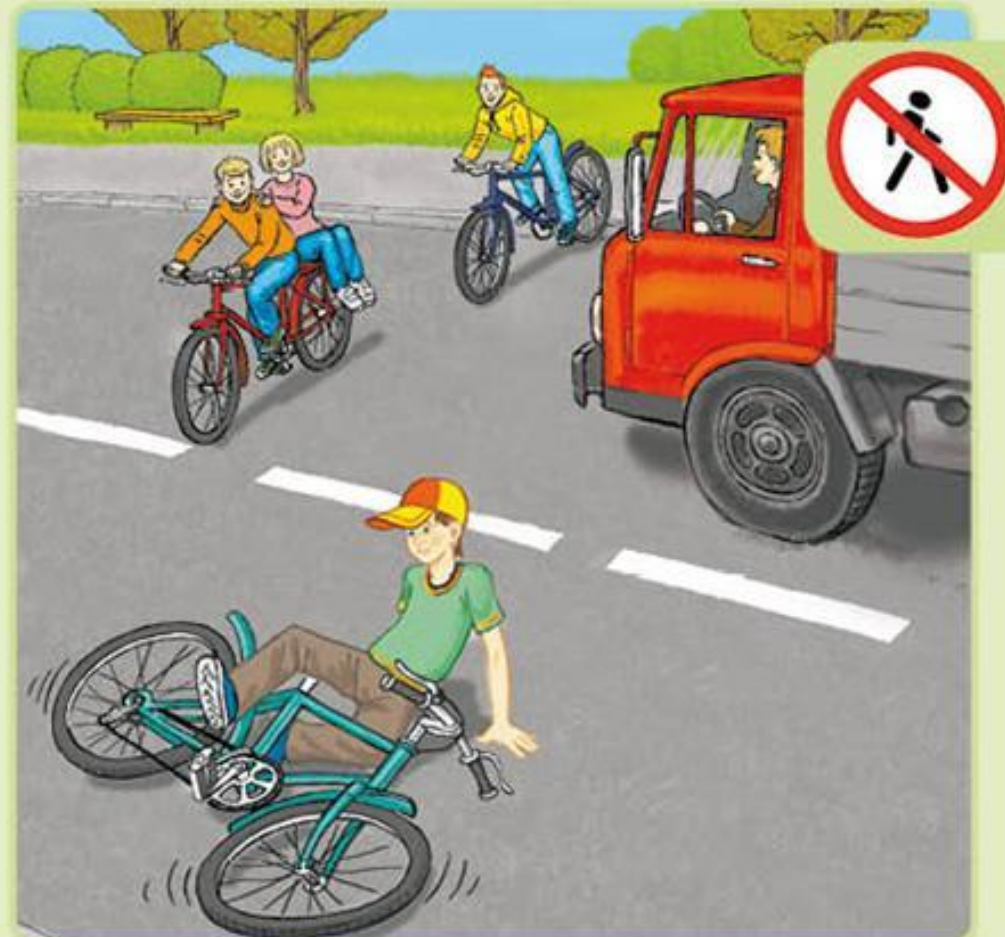
Не перебегай дорогу!



Никогда не перебегай дорогу, где нет ни наземного перехода, ни подземного, ни надземного. Даже если ты торопишься или

видишь на противоположной стороне дороги нужный тебе транспорт, ищи место безопасного перехода дороги!

Не переезжай дорогу!



Никогда не переезжай дорогу (или проезжую часть улицы) на велосипеде, роликах, самокате! Найди место перехода дороги, возь-

ми своё транспортное средство в руки и двигайся по переходу, соблюдая правила.



ОСТАНЬСЯ ЖИВЫМ И ЗДОРОВЫМ

ПРАВИЛА ПОВЕДЕНИЯ НА ДОРОГЕ:

1. Выбери безопасное место для перехода дороги,
2. Перед переходом остановись, осмотрись и прислушайся,
3. Переходи дорогу, если нет машин, под прямым углом и убедившись, что ты в безопасности,
4. Если во время перехода через дорогу, вдруг возникло препятствие (сугроб, куст или остановилась машина), необходимо осторожно выглянуть из-за него и осмотреться. Переходи дорогу, убедившись, что тебя хорошо видят все водители.
5. При выходе из автобуса, дождись пока автобус отъедет от остановки, и переходи дорогу по ближайшему пешеходному переходу.



Памятка для детей!

Памятка для учащихся по правилам дорожного движения!


Учащиеся, будьте дисциплинированы на улице!

1. Ходите только по тротуару!
2. Переходите улицу в местах, где имеются линии или указатели перехода, а где их нет — на перекрестках по линии тротуаров.
3. Переходя улицу, посмотрите налево, а дойдя до середины — направо!
4. На улицах и дорогах, где движение регулируется, переходите проезжую часть только при зеленом сигнале светофора или разрешающем жесте регулировщика.
5. Не перебегайте дорогу перед близко идущим транспортом!
6. Не устраивайте игры на проезжей части улицы!
7. Езда на велосипедах по улицам и дорогам разрешается детям не моложе 14 лет.
8. Соблюдайте правила пользования городским транспортом.
9. Помните, что дорога в школу должна быть не короткой, а безопасной.

Соблюдайте Правила дорожного движения сами и помогайте в этом своим родным и близким!

В СТРАНЕ ДОРОЖНЫХ ЗНАКОВ





Мяч случайно укатился,
На дороге очутился,
Дети бросились вдогонку,
Завизжали шины громко...

**ФУТБОЛИСТАМ СТАЛО ЯСНО:
У МОСТОВОЙ ИГРАТЬ ОПАСНО!**



Дорожные знаки



Знаки все мы знать должны,
Чтобы, выехав на рынок
Не остались дружно мы
И без ног, и без ботинок.



В красном треугольнике

Знаки осторожные,

Они *предупреждают,*

К вниманью призывают.



Памятка для родителей

Причины детского дорожно-транспортного травматизма

- неумение наблюдать;
- невнимательность;
- недостаточный надзор взрослых; поведением детей.



Важно чтобы родители были примером для детей в соблюдении правил дорожного движения.

- Не спешите, переходите дорогу размеренным шагом.
- Выходя на проезжую часть дороги, прекратите разговаривать — ребёнок должен привыкнуть, что при переходе дороги нужно сосредоточиться.
- Не переходите дорогу на красный или жёлтый сигнал светофора.
- Переходите дорогу только в местах, обозначенных дорожным знаком «Пешеходный переход».
- Из автобуса, троллейбуса, трамвая, такси выходите первыми. В противном случае ребёнок может упасть или побежать на проезжую часть дороги.

- Привлекайте ребёнка к участию в ваших наблюдениях за обстановкой на дороге: показывайте ему те машины, которые готовятся поворачивать, едут с большой скоростью и т.д.
- Не выходите с ребёнком из-за машины, кустов, не осмотрев предварительно дороги, — это типичная ошибка, и нельзя допускать, чтобы дети её повторяли. Не разрешайте детям играть вблизи дорог и на проезжей части улицы.



НАЗОВИ ЭТИ ДОРОЖНЫЕ ЗНАКИ



1 – Подземный
пешеходный переход

2 – Транспортный
светофор

3 – Пешеходный
переход

4 - Дети

5 - Пешеходный
светофор



Повторяем и хорошо запоминаем!

ПРАВИЛА ДОРОЖНОГО ДВИЖЕНИЯ



Если красный
свет горит,
Это значит
путь закрыт!



Желтый -
подожди чуть-чуть,
Будь готов
продолжить путь !



А зелёный свет
горит,
Это значит
путь открыт!



Детям знать положено
Правила дорожные!
Ты, дружок, доверься им:
Будешь цел и невредим!

