

Главные и второстепенные члены предложения

Вспомни

М определение главных и второстепенных членов предложения.

Будем

- **учиться** находить в предложении грамматическую основу;
- разбирать предложение по членам предложения;
- различать распространённые и нераспространённые предложения.



Пятнадцатое
сентября

Жж Классная работа

жж Жж жи Жу же Же

Подлежаще

е



Обозначает:

*о ком или о чём говорится
в предложении.*

Отвечает на вопросы:

кто? что?

Подчёркивается:

Скажем

ое

Обозначает:

что говорится о подлежащем



Отвечает на вопросы:

что делает? что делал?

Подчёркивается:





***Запиши предложение.
Подчеркни подлежащее и сказуемое.
Дай характеристику предложния.***

***В лесу весёлые ежи шуршали
сухими листьями.***

***(характеристика предл. по цели
высказывания и по интонации)***

Второстепенные члены предложения

ЗНАТЬ!!!

Поясняют, дополняют

*подлежащее, сказуемое
или другой*

второстепенный член.

Ежи (какие?) весёлые

шуршали (где?) в лесу

шуршали (чем?) листьями

листьями (какими?) сухими.

Запиши текст, вставляя
пропущенные буквы. Подчеркни
грамматическую основу.

*Над..тел сильный вет..р.
(С) д..рев..ев пол..тели ж..
лтые лист..я. Лист..я
закруж..лись (в) возду*



Физкультминут

ка



Виды


ВСЁ в тетрадь (без
рисунков)

предложений


по составу

**Нераспространён
ное**

**Распространён
ное**



Корабль
мчится.



Космический
корабль
мчится к Венере.

Определение второстепенных членов предложения

- 1.** Определить *грамматическую основу* предложения.
- 2.** Определить слово, к которому можно задать вопрос **от подлежащего**.
- 3.** Определить слово, к которому можно задать вопрос **от сказуемого**.
- 4.** Определить слово, к которому можно задать вопрос **от других второстепенных членов**.

Составьте предложения

Когда?

Кто?

Что

Что?

делают?

*Пчёлы, мёд, собирают,
летом.*

Какие?

Кто?

Что

Как?

делают?

Работают, труженицы, маленькие, без усталости.

Каким?

Чем?

Что

Откуда

делает?

?

*Хоботком, нектар, тянет, длинным,
пчела, из цветков.*

РАБОТА ПО
УЧЕБНИКУ
с.28 упр.41

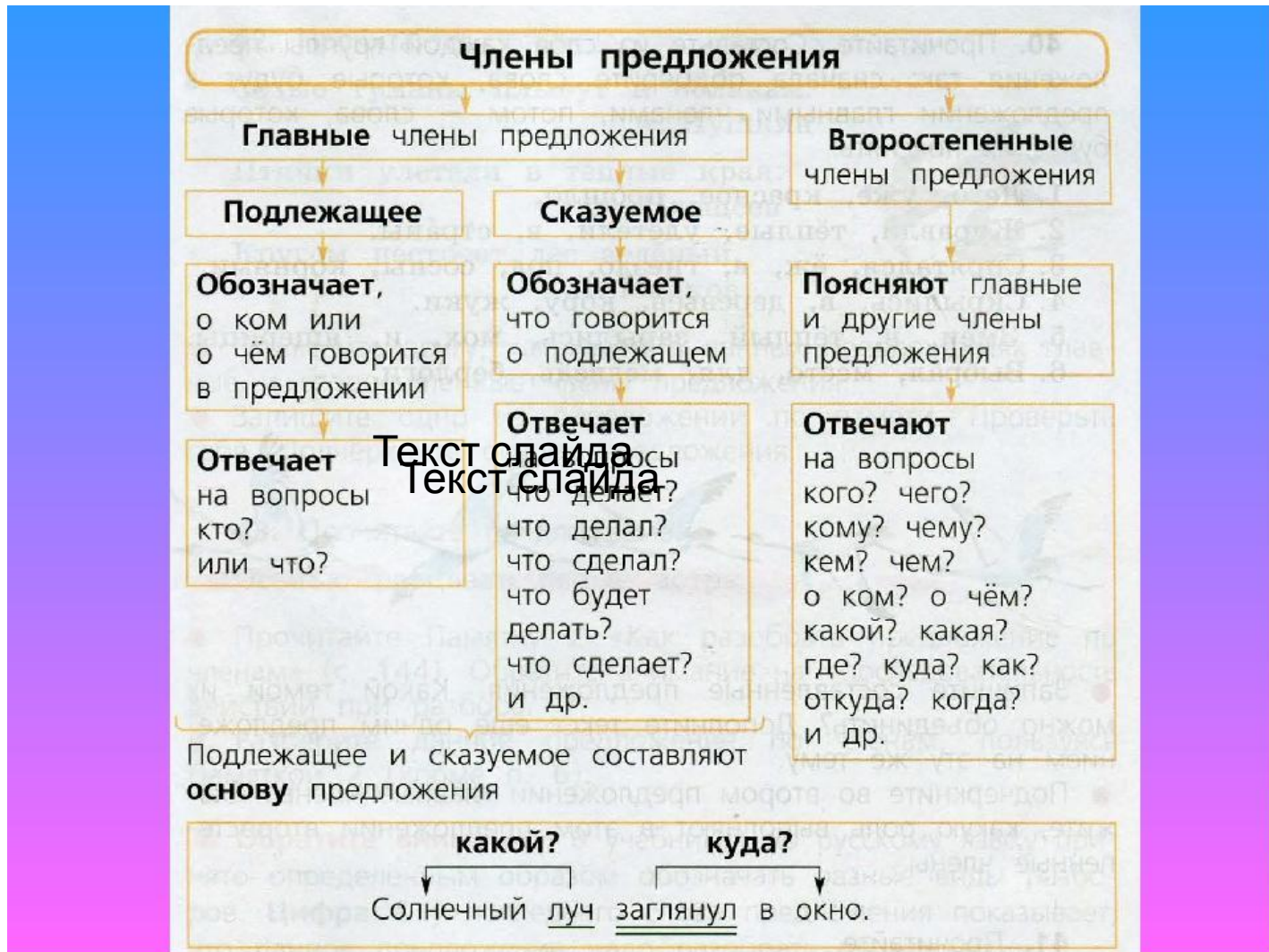
ДОМАШНЕЕ ЗАДАНИЕ:

1. Учить зеленую таблицу (Раздавала в классе, там указаны все виды предлож.);

2. ЗНАТЬ что такое и как определять второстепенные чл. предлож (с.27 в учебнике)

3. С.30 упр.46

Приложение



ВИДЫ ПРЕДЛОЖЕНИЙ

По интонации

Восклицательное

Мне подарили щенка!

Невосклицательное

Мне подарили щенка.

По цели высказывания

Повествовательное

На дворе прекрасная
погода.

Вопросительное

Почему вы не
гуляете?

Побудительное

Идите скорее.

По наличию второстепенных членов

Нераспространённое

Весна пришла.

Распространённое

Пришла долгожданная весна

МОЛОДЦЫ

