



**БИБЛИОТЕКА**

**ЭПОС**

## **ПРАКТИЧЕСКОЕ РУКОВОДСТВО ДЛЯ ШКОЛЬНЫХ БИБЛИОТЕКАРЕЙ ПО РАБОТЕ В БИБЛИОТЕКЕ «ЭПОС»**

Вебинар для школьных библиотекарей Перми и Пермского края, не имеющих опыта работы с Библиотекой «ЭПОС»

**Тютюникова Ирина Витальевна, методист  
Центра цифровизации и развития  
образовательных систем**

**ГАУ ДПО "Институт развития образования  
Пермского края"**



**БИБЛИОТЕКА**

**ЭПОС**

## СОДЕРЖАНИЕ ВЕБИНАРА:

- Краткая информация о Библиотеке «ЭПОС»
- Осуществление входа в Библиотеку «ЭПОС» учителя и читателя
- Настройка учетной записи учителя
- Каталог Библиотеки «ЭПОС». Поиск материалов по фильтрам
- Использование материалов Каталога в учебном процессе
- Раздел мои материалы. Загрузка материалов





## КРАТКАЯ ИНФОРМАЦИЯ О БИБЛИОТЕКЕ «ЭПОС»

- ◆ Библиотека ЭПОС — это подсистема электронных обучающих материалов. Предназначена для обеспечения работы с интерактивными образовательными материалами для учителей, учеников, родителей и обеспечения возможности создавать образовательные материалы.
- ◆ Библиотека ЭПОС позволяет работать с электронными образовательными материалами в соответствии с требованиями Законодательства РФ:
- Имеет сертификат безопасности;
- Обеспечивает сохранность персональных данных;
- Обеспечивает соответствие контента (всех материалов) требованиям к образовательной деятельности;
- Способствует соблюдению прав на интеллектуальную собственность (её продукты).





## Вход в Библиотеку «ЭПОС» учителя

1. Через сайт РССА:

А. Заходим на сайт:

<https://office.permkrai.ru/>

Б. Заходим в раздел  
«Информационные  
системы»

В. Запрашиваем доступ в  
Библиотеку «ЭПОС»

2. Через сайт Эпос Школа:

А. Заходим на сайт Эпос  
Школа:

<https://school.permkrai.ru/>

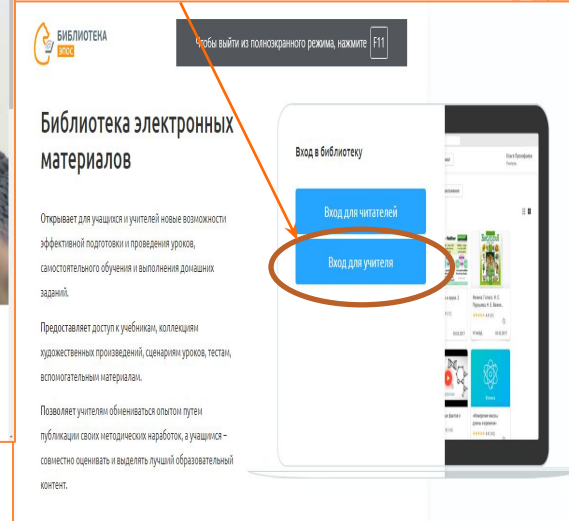
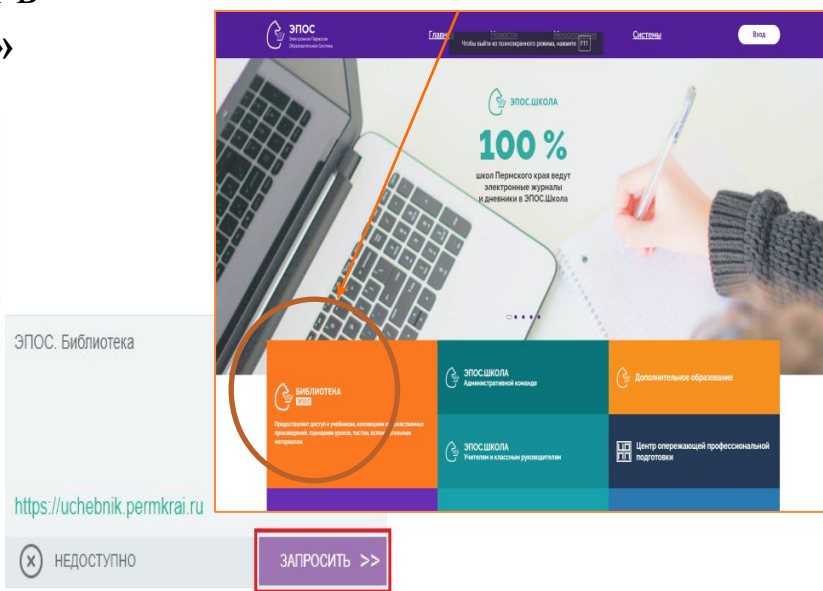
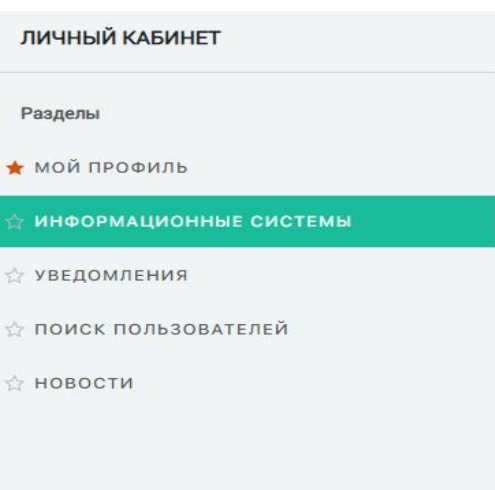
Б. Переходим в раздел  
Библиотека Эпос

3. Через сайт  
Библиотеки Эпос :

А. Заходим на сайт

Библиотека Эпос :  
<https://uchebnik.permkrai.ru>

Б. Выбираем вход для  
Учителя





## Вход в Библиотеку «ЭПОС» ЧИТАТЕЛЯ

1. Через сайт РССАГ:

А. Заходим на сайт:

<https://cabinet.permkrai.ru/login>

Б. Переходим в раздел Эпос. Школа (Ученик)

2. Через сайт Эпос Школа:

А. Заходим на сайт Эпос Школа:

<https://school.permkrai.ru/>

Б. Переходим в раздел Библиотека Эпос

3. Через сайт Библиотеки Эпос :

А. Заходим на сайт Библиотека Эпос :

<https://uchebnik.permkrai.ru>

Б. Выбираем вход для Читателей



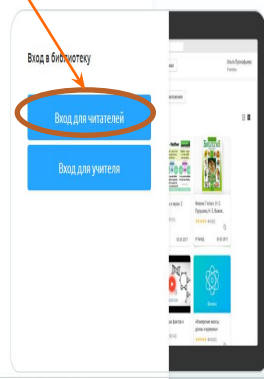
Чтобы выйти из полноэкранного режима, нажмите F11

### Библиотека электронных материалов

Открывает для учащихся и учителей новые возможности эффективной подготовки и проведения уроков, самостоятельного обучения и выполнения домашних заданий.

Предоставляет доступ к учебникам, коллекциям художественных произведений, сценариям уроков, тестам, вспомогательным материалам.

Позволяет учителям обмениваться опытом путем публикации своих методических разработок, а учащимся – совместно оценивать и выделять лучший образовательный контент.





# БИБЛИОТЕКА

## ЭПОС

# БИБЛИОТЕКА «ЭПОС»



Каталог

Мои материалы

Кабинет учителя

Избранное

История просмотров

Moodle

+ Добавить материал



Ирина Тютюникова  
Учитель

Поиск по материалам



Заметили ошибку? Выделите текст и нажмите Alt+Enter.

### ФИЛЬТРЫ

Сбросить

#### Обязательные предметы

Поиск по предметам

- Алгебра
- Алгебра и начала матема...
- Английский язык
- Астрономия
- Биология

еще 37

#### Вариативные предметы

Поиск по предметам

- Дополнительный учебный ...
- Дополнительный учебный ...
- Дополнительный учебный ...
- Курс «Дизайн и искусств...
- Курс «Информационная бе...

еще 3

#### Дополнительные материалы

- Учебники
- Худ. литература
- Учебные пособия

Показывать без подборок ▾ По дате обновления ▾

Выбор материалов

<p>АЛГЕБРА</p> <p>Файл 8 класс</p> <p>Сценарий-презентация к уроку "Неполные квадратные уравнен..."</p> <p>Скорнякова Анна Юрьевна, Дор... 01.12.21</p> <p>29 0.0 (0)</p>	<p>МАТЕМАТИКА</p> <p>Файл 6 класс</p> <p>Сценарий-презентация к уроку на тему "Признаки делимости..."</p> <p>Скорнякова Анна Юрьевна, Ша... 01.12.21</p> <p>13 0.0 (0)</p>	<p>АЛГЕБРА</p> <p>Файл 7 класс</p> <p>Сценарий-презентация «Зависимость графика линейной функции от...</p> <p>Черемных Елена Леонидовна, С... 01.12.21</p> <p>19 0.0 (0)</p>	<p>АЛГЕБРА</p> <p>Файл 8 класс</p> <p>Сценарий-презентация к уроку на тему "Построение графика ..."</p> <p>Черемных Елена Леонидовна, С... 01.12.21</p> <p>18 0.0 (0)</p>	<p>АЛГЕБРА И НАЧАЛА МАТЕ...</p> <p>Файл 11 класс</p> <p>Сценарий-презентация к уроку на тему "Показательная функ..."</p> <p>Черемных Елена Леонидовна, С... 01.12.21</p> <p>15 0.0 (0)</p>
<p>АЛГЕБРА И НАЧАЛА МАТЕ...</p> <p>Файл 10 класс</p> <p>Сценарий-презентация к уроку на тему "Показательные урав..."</p> <p>Постникова Евгения Геннадьевна, Рос... 01.12.21</p> <p>10 0.0 (0)</p>	<p>АЛГЕБРА</p> <p>Файл 9 класс</p> <p>Сценарий-презентация к уроку на тему "Вероятность равнове..."</p> <p>Скорнякова Анна Юрьевна, Рос... 01.12.21</p> <p>9 0.0 (0)</p>	<p>АЛГЕБРА И НАЧАЛА МАТЕ...</p> <p>Файл 10 класс</p> <p>Сценарий-презентация к уроку на тему "Показательные урав..."</p> <p>Постникова Евгения Геннадьевна, Рос... 01.12.21</p> <p>10 0.0 (0)</p>	<p>ЛИТЕРАТУРА</p> <p>Файл 6 класс</p> <p>Барская усадьба</p> <p>Порова Инесса Николаевна, 01.12.21</p> <p>1 0.0 (0)</p>	<p>АНГЛИЙСКИЙ ЯЗЫК</p> <p>Файл 11 класс</p> <p>Diagrams, tables, bar charts - ЕГЭ 2022</p> <p>Корсакина Наталья Николаевна, 01.12.21</p> <p>1 0.0 (0)</p>





## НАСТРОЙКА УЧЕТНОЙ ЗАПИСИ УЧИТЕЛЯ.

Выбираем предметы

Для просмотра и настройки профиля выполните следующие действия:

1. В правом верхнем углу экрана нажмите ФИО и в выпадающем меню (рис.1) выберите пункт «**Настройки**».
2. Откроется страница настроек учетной записи (рис.2).

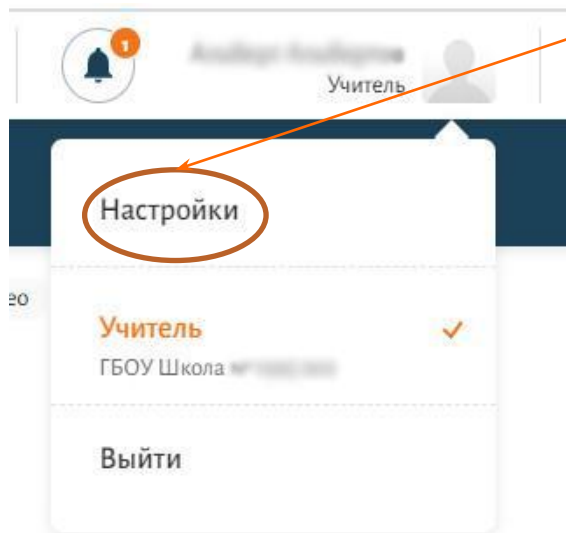


Рисунок 1. Выпадающее меню

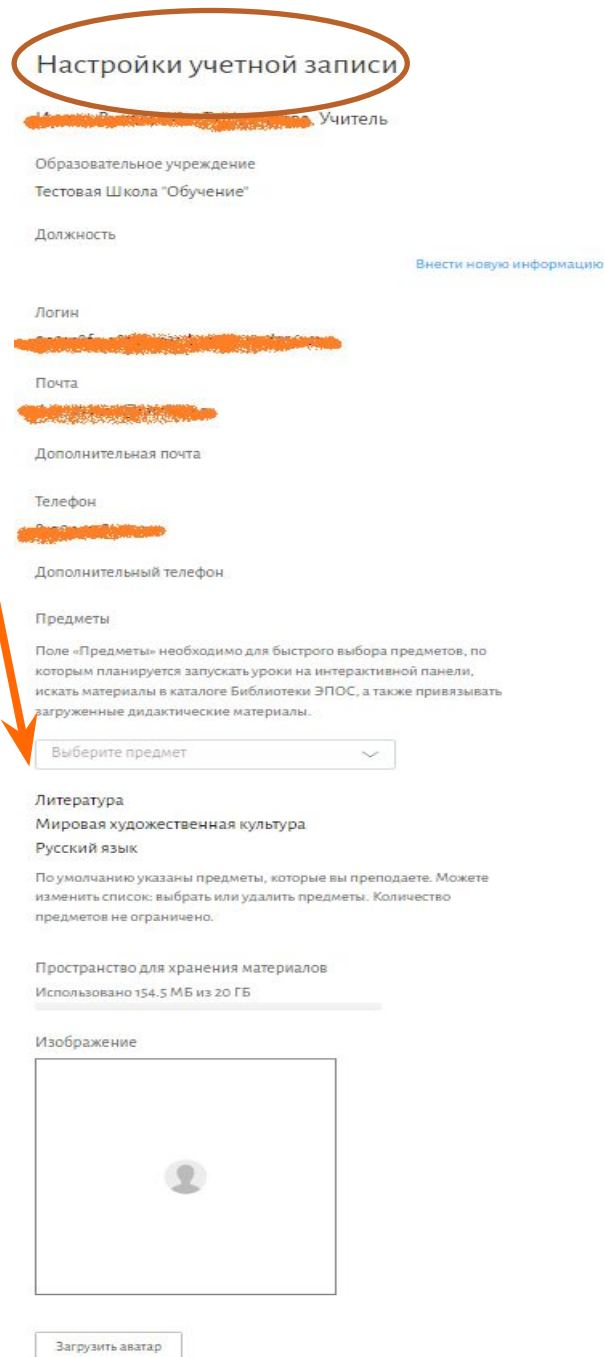


Рисунок 2. Страница настроек



## КАТАЛОГ БИБЛИОТЕКИ «ЭПОС». ПОИСК МАТЕРИАЛОВ ПО ФИЛЬТРАМ.

Для поиска материала в верхней части страницы отображена строка поиск по материалам, в левой части — фильтры, в правой части — по дате обновления, по рейтингу, период публикации.

Каталог | Мои материалы | Кабинет учителя | Избранное | История просмотров | Moodle

Поиск по материалам

Добавить материал

Ирина Тютюнникова  
Учитель

Заметили ошибку? Выделите текст и нажмите Alt+Enter.

Показывать без подборок | По дате обновления

**ФИЛЬТРЫ** | Сбросить

**Обязательные предметы**

Поиск по предметам

- Алгебра
- Алгебра и начала матема...
- Английский язык
- Астрономия
- Биология
- еще 37

**Вариативные предметы**

Поиск по предметам

- Дополнительный учебный ...
- Дополнительный учебный ...
- Дополнительный учебный ...
- Курс «Дизайн и искусств...
- Курс «Информационная бе...
- еще 3

**Дополнительные материалы**

- Учебники
- Худ. литература
- Учебные пособия

**Выбор материалов**

<b>КУРС «КРАЕВЕДЕНИЕ»</b> Сценарий урока 2 класс Мосты Пермского края. Урок 2 Новикова Ольга Николаевна 23.11.21 7 этапов 49   36 ★ 0.0 (0)	<b>КУРС «КРАЕВЕДЕНИЕ»</b> Сценарий урока 5 класс Исследовательские проекты в нашей жизни: мосты Пермск... Бурцов Николай Игоревич 23.11.21 10 этапов 49   54 ★ 0.0 (0)	<b>ТЕХНОЛОГИЯ</b> Приложение 7 класс Мерки для построения чертежа прямой юбки Гачева Надежда Юрьевна 22.11.21 49   11 ★ 0.0 (0)	<b>ИСТОРИЯ РОССИИ</b> Файл 6 класс Культура Древней Руси Радвава Оксана Сергеевна 22.11.21 49   13 ★ 0.0 (0)	<b>ИСТОРИЯ РОССИИ</b> Файл 7 класс Кроссворд «Внутренняя и внешняя политика Ро... Вероловцева Ирина Ивановна 22.11.21 49   19 ★ 0.0 (0)
<b>ВСЕОБЩАЯ ИСТОРИЯ</b> Файл 9 класс Германия на пути к европейскому лидерству Климова С. Я. и др. Методиче...	<b>АНГЛИЙСКИЙ ЯЗЫК</b> Текст 9 класс Present Simple/ Present Continuous ( Тренировочные упра... Ольга Сергеевна Болотова	<b>АНГЛИЙСКИЙ ЯЗЫК</b> Файл 11 класс The Use of the Infinitive and Gerund. Болотова Ольга Сергеевна	<b>АНГЛИЙСКИЙ ЯЗЫК</b> Файл 9 класс Present simple vs continuous Тимова Екатерина Викторовна	<b>АНГЛИЙСКИЙ ЯЗЫК</b> Файл 8 класс Past Continuous Болотова Ольга Сергеевна





**БИБЛИОТЕКА**

**ЭПОС**

## ИСПОЛЬЗОВАНИЕ МАТЕРИАЛОВ КАТАЛОГА В УЧЕБНОМ ПРОЦЕССЕ.

1. Материалы в Библиотеке Эпос можно находить в Каталоге и добавлять в Избранное.
2. В Каталог Библиотеки Эпос можно добавить свои материалы.
3. Можно создавать материалы (ЭСУ – электронные сценарии уроков, тестовые задания, тесты, учебные пособия) в Библиотеке Эпос и оставлять их в личном пользовании или отправлять на модерацию для публикации.





## РАЗДЕЛ МОИ МАТЕРИАЛЫ. ЗАГРУЗКА МАТЕРИАЛОВ

Вкладка «**Мои материалы**» содержит все материалы, которые вы создали или скопировали в Библиотеке Эпос.

Каталог **Мои материалы** Кабинет учителя Избранное История просмотров Moodle

Поиск по материалам

Заметили ошибку? Выделите текст и нажмите Alt+Enter.

Выбор материалов

Мои материалы

- Учебники
- Сценарии уроков
- Моя корзина
- Тесты

ФИЛЬТРЫ Сбросить

Обязательные предметы

Поиск по предметам

- Алгебра
- Алгебра и начала матема...
- Английский язык
- Астрономия
- Биология

еще 37

Вариативные предметы

Поиск по предметам

- Дополнительный учебный ...
- Дополнительный учебный ...
- Дополнительный учебный ...
- Курс «Дизайн и искусств...
- Курс «Информационная бе...

еще 3

Дополнительные материалы

- Учебники
- Худ. литература
- Учебные пособия

Мировая художествен...  
Исвнр  
Видео 10 класс  
Ф.Лист "Страсбургские колокола"  
Тютюникова Ирина Витальевна  
19.11.21 mp4, 75.56 МБ  
3 ★ 0.0 (0)

Мировая художествен...  
новр  
Сценарий урока 10 класс  
Страсбургский собор и виды искусства  
Тютюникова Ирина Витальевна  
25.10.21 8 этапов  
€ ★ 0.0 (0)

Мировая художествен...  
новр  
Изображение 10 класс  
img8  
Тютюникова Ирина Витальевна  
18.10.21 jpg, 3:57 КБ  
0 ★ 0.0 (0)

Мировая худ...  
новр  
Изображение  
Ирина-Ма  
Тютюникова Ир  
18.10.21  
1

Аудио

Видео

Изображение

Сценарий урока

Текст

Тестовое задание

Тест

Файл

Учебное пособие

Приложение



### КАК ЗАГРУЗИТЬ ФАЙЛ

1. Для добавления файла в Библиотеку необходимо выполнить следующие действия:

• Нажать на кнопку «добавить материал», в выпадающем меню выбрать пункт «файл» (рис. 1).

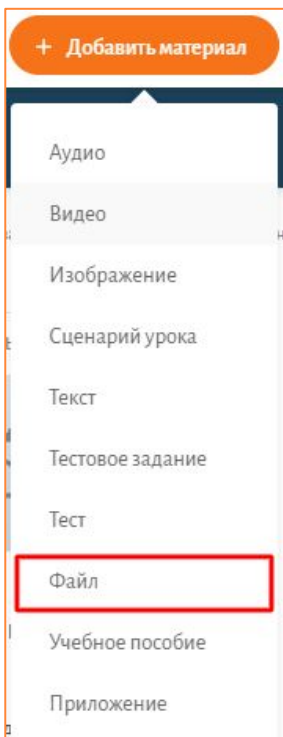


Рис. 1. Добавление материала

2. На странице «Добавление файла» загрузить необходимый файл, нажав на кнопку «Загрузить файл» (рис. 2).

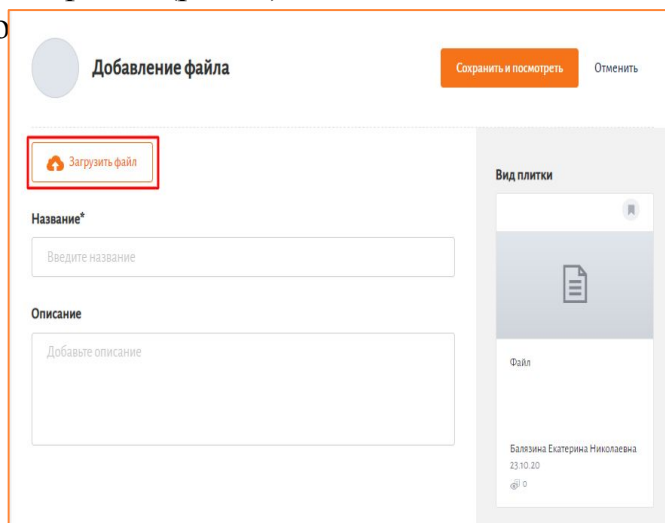


Рис. 2. Загрузка файла

3. В появившемся системном окне необходимо выбрать нужный файл и нажать кнопку «Открыть» (рис. 3).

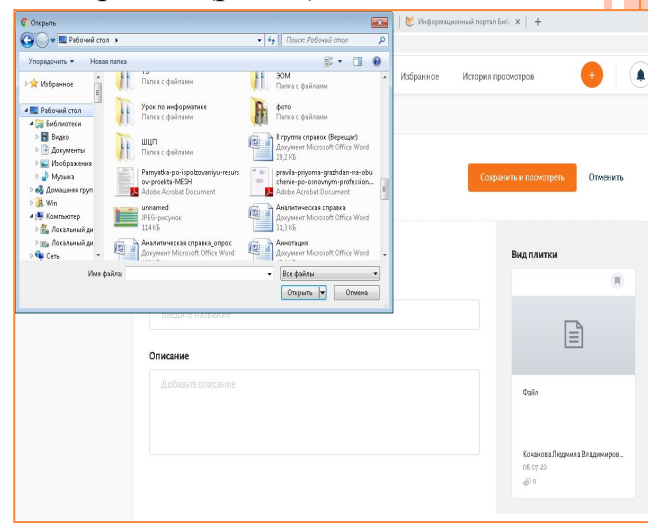


Рис. 3. Выбор файла





## ЗАГРУЗКА МАТЕРИАЛОВ.

### КАК ЗАГРУЗИТЬ ФАЙЛ

4. Далее следует заполнить обязательные поля, отмеченные «\*» и нажать «Сохранить и посмотреть» (рис. 4).

The screenshot shows a web form for uploading a file. It includes several sections:

- Параллель\***: A dropdown menu with the value "Параллель".
- Предмет\***: A search input field with the placeholder "Предмет" and a magnifying glass icon.
- Тема\***: A button labeled "+ Выбрать тему".
- A button labeled "+ Добавить предмет".
- Уровень изучения**: A dropdown menu with the value "Базовый".
- Авторские права**: A checked checkbox labeled "Являюсь автором материала".
- Привязка тегов:** An input field with the placeholder "Введите название тега" and a "Добавить" button.
- Папка для хранения материала**: A button labeled "Выберите папку" and a link labeled "Моя корзина".

At the bottom right of the form, there are two buttons: "Сохранить и посмотреть" (highlighted in orange) and "Отменить".

5. После загрузки и сохранения файлов у вас появятся следующие возможности использования файлов:

При загрузке и сохранении файлов в формате ppt, в формате .doc (документы, созданные в программе MS Office Word), а также файлы формата pdf – Вы можете скачать или скопировать ссылку на материал и поделиться по ссылке через электронную почту с другим пользователем, зарегистрированным в Библиотеке (педагогом из вашей школы, например).

Рис. 4. Свойства файла





## РАЗДЕЛ МОИ МАТЕРИАЛЫ: ПАПКИ

У вас есть возможность создавать новые папки, перемещать папки, удалять папки (рис.1).

Материалы в папках можно сортировать по рейтингу или по дате обновления (рис.2).



Рис.1

Рис.2





**БИБЛИОТЕКА**

**ЭПОС**

## **В Библиотеке Эпос доступны следующие возможности:**

поиск материалов;

просмотр материалов;

добавление материала в избранное;

создание образовательного материала:

добавление графических, а также аудио/видеоматериалов;

создание сценария урока;

создание тестов и тестовых заданий;

создание электронных учебных пособий;

отправка материала на модерацию;

удаление и восстановление материалов;

запуск урока.







# БИБЛИОТЕКА

## ЭПОС

### Если возникают вопросы по Библиотеке Эпос:

Технические проблемы



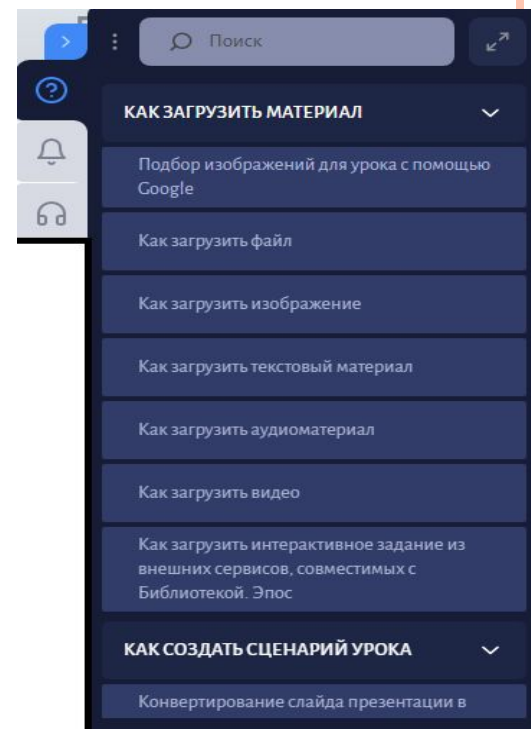
Контакты службы поддержки

8-800-300-62-87

✉ support-epos@permkrai.ru

Трудности в понимании работы Библиотеки Эпос

«Помощник» – сервис, который поможет ориентироваться в пространстве Библиотеки Эпос



База знаний

Уведомления

Техническая поддержка

[http://iro.perm.ru/proekty\\_sub3\\_sub3.html](http://iro.perm.ru/proekty_sub3_sub3.html)

Сайт, где можно найти инструкции

Центр цифровизации и развития образовательных систем

ГАУ ДПО "Институт развития образования Пермского края"

[epos@iro.perm.ru](mailto:epos@iro.perm.ru)

р.т. 83422367981



## ДАЛЬНЕЙШИЕ ДЕЙСТВИЯ:

1. Зайти на сайт Библиотеки ЭПОС. Зарегистрироваться, если еще не сделали этого.
2. Настроить учетную запись.
3. Найти нужный материал, который вы планируете использовать в своей работе. Добавить этот материал в избранное.
4. Загрузить свой материал.
5. Рассказать детям о Библиотеке. Помочь им с регистрацией.





**БИБЛИОТЕКА**  
**ЭПОС**

**СПАСИБО ЗА ВНИМАНИЕ!**

**ЕСЛИ ОСТАЛИСЬ ВОПРОСЫ, ЗАДАВАЙТЕ!**

**ЖДЕМ ВАС НА СЛЕДУЮЩИХ ВЕБИНАРАХ!**

