

Догадайся, как прочитать слово?  
Узнай тему урока.






# Кодирование информации





# Кто это?



**Рисунок – это графическое кодирование информации**



**Звук – это звуковое кодирование информации**


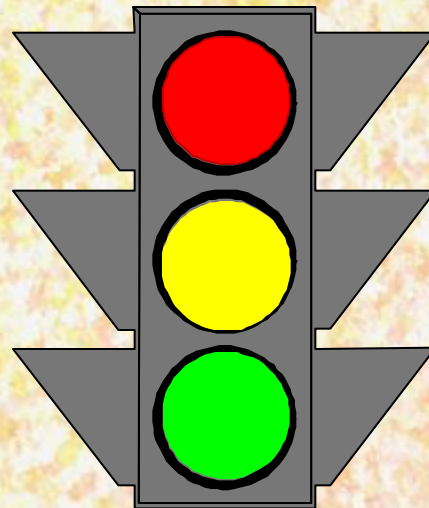


**Буквы – это письменное кодирование информации**

**Ж-Ж-Ж-Ж**




# Где можно увидеть эти Дорожное кодирование. знаки и сигналы?

















Помоги слонёнку  
**Числовое кодирование**  
в пирамидках. Запиши.



# Разгадай с помощью кодировочной таблицы.



А	Б	В	Г	Д	Е	Ё	Ж	З
								
И	Й	К	Л	М	Н	О	П	Р
								
С	Т	У	Ф	Х	Ц	Ч	Ш	Щ
								
Ъ	Ы	Ь	Э	Ю	Я	.	,	пробел
								

## Кодировочная таблица.

									
М	А	Т	Е	М	А	Т	И	К	А



# Закодировать – значит сохранить на носителе.





Слово «алфавит» придумали в Древней Греции.  
 Вспомни, как называется список букв и  
 Оно произошло от названия первых букв  
 узнаешь интересный факт.  
 греческого алфавита : «альфа» и «вита».

