



**Развитие зрительной  
памяти**


# **«Игры индейцев»**

## **Подмена цвета**


# Порядок демонстрации:

1. Показать ребенку исходную ситуацию: ряд цветных прямоугольников.
2. Щелчком мыши предъявить измененную ситуацию.
3. Попросить малыша указать пальчиком, какой прямоугольник изменил цвет.
4. Похвалить малыша за правильный ответ.
5. В такую игру можно играть и с предметами (игрушками). Начните с ряда из 3-х предметов.


# Исходная ситуация 1



# Измененная ситуация 1



# Исходная ситуация 2



# Измененная ситуация 2



# Исходная ситуация 3




# Измененная ситуация 3





# Исходная ситуация 4



# Измененная ситуация 4

