

Логопедическое занятие по развитию связной речи  
в 4 классе.



## Тема: «Осень. Ноябрь».



Подготовила учитель-логопед  
Васильева Инна Викторовна.





Поле черно-белым стало:  
Падает то дождь, то снег.  
А еще похолодало –  
Льдом сковало воды рек.  
Мерзнет в поле озимь ржи  
Что за месяц, подскажи?

**Ноябрь**



Ноябрь – последний месяц осени, одиннадцатый месяц года. В ноябре 30 дней. В древнерусском календаре ноябрь назывался «ледень», «полузимник» (зима ещё не вошла в силу, но уже даёт о себе знать).





# Ноябрь

Небо стало совсем хмурым и пасмурным. Листья с деревьев опали. Берёзы и осины стоят голые. На рябинах краснеют ягоды. Только сосны и ели остались зелёными. Трава пожелтела, завяла. Река покрылась тонкой корочкой льда. Перелётные птицы улетели на юг, а зимующие перебрались поближе к людям. Пришла поздняя осень, предзимье. Тихо и пустынно в лесу, не слышно птичьих голосов, попрятались в норы и дупла лесные жители. Медведь перед снегопадом прячется в берлогу. Всю долгую зиму косолапый будет спать. Ежи, барсуки и полевые мыши попрятались в норы. До весны заснули подо льдом лягушки.



# Составь рассказ по картинке



# Приметы в ноябре:



В ноябре зима с осенью борется.

В ноябре снега надует – хлеба прибудет.

Иней на деревьях – к морозам, туман – к оттепели.

Снег идёт большими хлопьями - к ненастью и мокроте.

У зайца шерсть побелела – зима близко.





# Народный календарь

**11 ноября – Анастасия Овечица.** В этот день стригли овец к зиме. Овечью шерсть пряли, а из ниток вязали теплые носки и варежки. Отмечали свой праздник пастухи. Пастушья работа особым почтением пользовалась на Руси. Считалось, что особыми умениями обладали эти люди. Оберегали стада от медведя, волка, рыси, росомахи, от змея и от злого человека. Детям в этот день загадывали загадки про овец: «По горам, по долам ходит шуба да кафтан»;

«Не прядет не ткет, а людей одевает».



# Скороговорка

У барана рога  
Скручены-перекручены,  
Верчены-переверчены.






# Аппликация с элементами рисования «Веселая овечка»

## Понадобятся:

1. Лист цветной бумаги или картинка (луг, поляна, деревенский дворик).
2. Вата.
3. Клей-карандаш или клей ПВА.
4. Шаблон с изображением овцы.
5. Ножницы с тупыми концами.
6. Фломастеры или карандаши.

# Порядок работы:

1. Вырезать изображение овечки по контуру.
2. Шаблон овцы приклеить к фону (цветной лист).
3. Промазать клеем голову и тело овечки.
4. Отрывать кусочки ваты и прижимать их к промазанным клеем местам.
5. Раскрасить ноги и мордочку, нарисовать глаза, нос и рот.
6. Придумать небольшую историю о том, где живет овечка, кто за ней ухаживает, куда любит ходить.





## Народный календарь



**12 ноября – Зиновий Синичник, Зинькин день.** К этому дню с юга прилетали зимующие птицы: синицы, снегири, свиристели. Дети начинали мастерить и развешивать кормушки. При этом говорили: «Подкорми птиц зимою — послужат тебе весною». По поведению синиц судили о погоде: если они целыми стайками появлялись у дома — это предвещало скорые холода.





# Пальчиковая игра «Птичка»

Руки держать перед грудью (ладони к себе) – крылья двигаются свободно, большие пальцы переплести – голова птицы.

**Птички летели** (помахать крыльями),

**Сели, посидели** (прижать руки к груди),

**Дальше полетели** (возобновить движения).

**Прилетела птица к речке,  
захотела зернышек поклевать.**



Перед ребенком поставить два блюдца: одно пустое, в другом насыпаны горошины или крупные бусинки – 10 штук, не больше). Ребёнок ставит руку локтем на стол, пальцы собирает щепотью (это клювик). Теперь птичка берет клювом горошинки и съедает их (переложить в пустую емкость).



## «Скажи наоборот»

Летом солнце яркое, а осенью...

Летом небо светлое, а осенью....

Летом день длинный, а осенью....

Летом тучи ходят высоко, а осенью...

Летом люди растят урожай, а осенью....

Летом деревья стоят одетые, а осенью....

Летом на улице жарко, а осенью.....

# Использованные источники

1. Источник шаблона: сайт: <http://pedsovet.su/>
2. <http://logopedprm.ru/>
3. [www.viki.rdf.ru](http://www.viki.rdf.ru)
4. <http://www.calend.ru/narodevent/6785>
5. <http://oboi-roseusflos.ucoz.ru/photo/22>
6. Чохоналидзе Т.А. Осень. Задания по развитию речи детей дошкольного возраста. – М.: ТЦ Сфера, 2009. – 32 с. (Конфетка).