


# Учебник по зельеварению для начинающих

0 курс.

- Зелье для излечения фурункулов.
  - Зелье забывчивости.
  - Противоядие от обычных ядов.
  
  - Авторы:  
М.А.Поникарова А.А.  
Козырева
-

# Зельеварение

Учебная дисциплина, изучающая различные зелья, настои, сыворотки и другие жидкие магические субстанции. Зельеварение изучает также свойства этих жидкостей, способы их приготовлений и различные особенности входящих в них ингредиентов. Входит в список экзаменов на СОВ. Предмет очень сложен тем, что существует много тонкостей в способе приготовления того или иного зелья.



И если одни зелья просто не будут отвечать требованиям (вроде блина, который вышел комом: выглядит так себе, но есть всё-таки можно), то ошибки в приготовлении других могут обернуться непоправимым. До пятого курса зельеварение изучается всеми учениками в обязательном порядке, но на пятом и шестом курсах группы определяются по результатам сданного СОВ по зельеварению. Причем уровень студента допускающего к таким занятиям, устанавливает преподаватель.



# Что такое «зелье» и что оно из себя представляет?

Зелье — жидкость, обладающая магическими свойствами.

Мера — столовая ложка.

Перед тем, как варить зелья, вы должны будете знать необходимое оборудование, для их приготовления.

После прочтения инструкции к зелью, проведите себе урок, где вы будете описывать каждое действие и варить зелье



# Ингредиенты растительного происхождения:

1. Валериана(веточка, соцветие) – довольно распространенное растение, как в магической, так и в маггловской медицине. Настой Валерианы стоит пить людям с повышенной нервозностью. Пьют его, разбавляя водой. 3-5 капель на стакан воды.
  
1. Омела(ягоды) - используется в лекарствах, понижающих артериальное давление и т.п. Ягоды омелы без специальной обработки ядовиты.



Для изучения данной науки  
вам потребуются:

1. Котёл

2. Весы

3. Флаконы

4. Ингредиенты

5. Волшебная палочка

6. Учебник

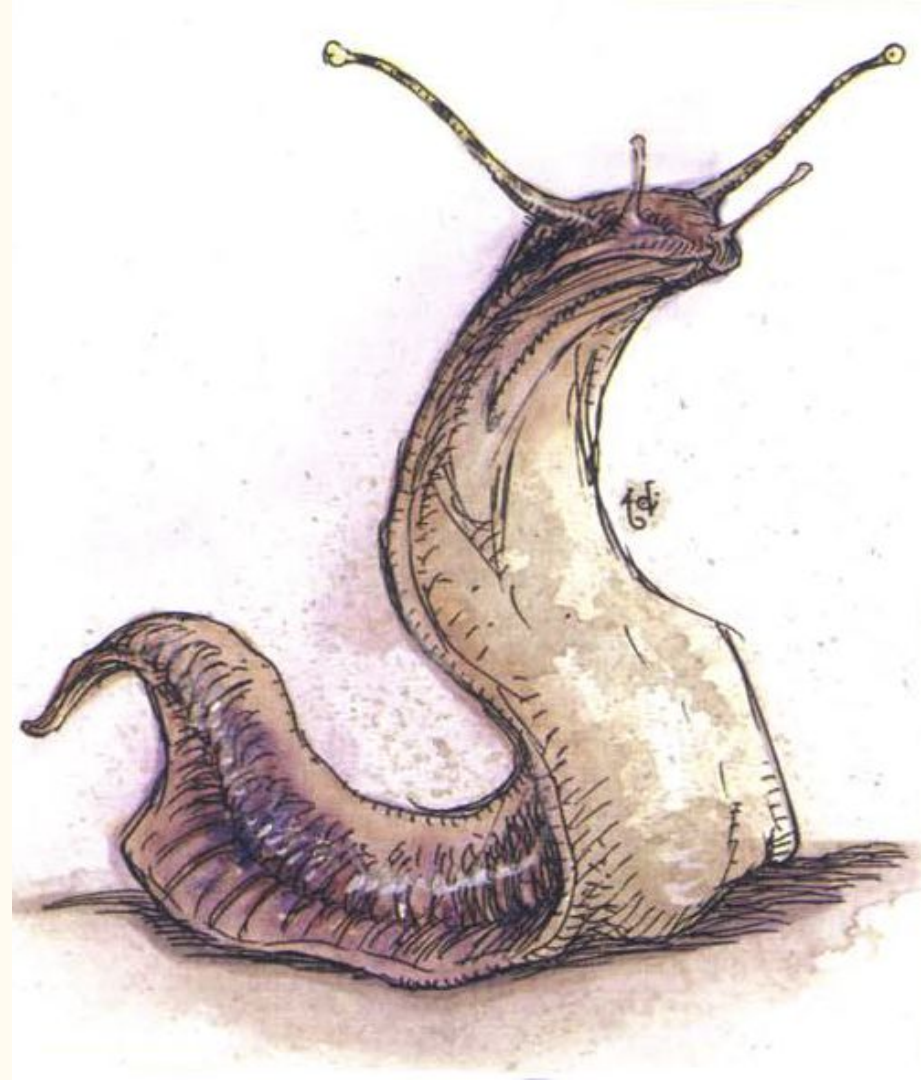
7. Пергамент

8. Перо



## Ингредиенты животного происхождения:

1. Дикобраз(иглы) — ингредиент для зелий. Очень важно снять котёл с огня перед добавлением игл. Иначе будет ядовитый дым и много горячих брызг.
2. Единорог(серебряные рога, кровь)— кровь единорога может вернуть человека к жизни. Рог единорога обладает невероятной целебной силой.
3. Змея(клык цельный, тертый) — название говорит само за себя
4. Рогатый слизень(вареный) — используется в приготовлении многих зелий. Используют в зельях, способных вылечить кожные заболевания.



# Ингредиенты минерального происхождения:

1. Беозар(цельный минерал, порошок) — камень, который изредка можно найти в желудке козы. Поскольку шанс такой находки невелик, безоар редок и очень ценен. Является ингредиентом для некоторых зелий, а также — сильным противоядием.





## Другое:

1. Речная вода Леты — магический ингредиент, используемый в некоторых зельях. Используется в качестве ингредиента в Зелье забывчивости.
2. Стандартный ингредиент — травы или смесь трав, используемая для приготовления многих зелий.



## Прыщ и фурункул.

Прыщ — небольшой воспаленный бугорок на коже человека или животного.

Фурункул - острое гнойно-некротическое воспаление волосяного фолликула, сальной железы и окружающей соединительной ткани, вызываемое гноеродными бактериями.



## Зелье для излечения фурункулов.

Зелье для излечения фурункулов и прыщей - зелье, излечивающее фурункулы. Варя зелье, следует убрать с огня котел, прежде чем добавить иглы дикобраза.


Эффект :избавление от прыщей и фурункулов.

Сложность : элементарное.



## Состав:

1. 6 змеиных зубов.
2. 4 рогатых слизня.
3. 2 иглы дикобраза.



# Инструкция по приготовлению:

1. Положите в ступку 6 змеиных зубов.
1. Измельчите зубы в порошок.
2. Положите в котел 4 меры порошка.
3. Нагревайте 10 секунд на сильном огне.
1. Оставьте зелье настаиваться на 33-45 минут.
2. Добавьте 4 рогатых слизней.
3. Добавьте 2 иглы дикобраза (не забудьте снять котел с огня).
4. Помешайте 5 раз по часовой стрелке.



# Зелье забывчивости.

Эффект: стирает память.

Время действия: 60 минут.

Сложность: для новичков.

## СОСТАВ:

1. Вода из реки Лета.
2. Валерианы.
3. Ягоды омелы.
4. Стандартный ингредиент.



## Инструкция:

1. Капните в котел 2 капли воды из реки Лета.
2. Нагревайте котел 20 сек на слабом огне
3. Добавьте 2 веточки валерианы
4. Помешайте 3 раза по часовой стрелке
5. Оставьте зелье на 45-60 минут
6. Положите в ступку 2 меры стандартного ингредиента и 4 ягоды омелы и измельчите
7. Положите в котел 2 меры полученного порошка
8. Помешайте 5 раз против часовой стрелки



# Противоядие от обычных ядов.

Эффект: зелье, которое излечивает от действия обычных ядов, таких как укусы существ и жала тварей, а также ядов растительного происхождения.

Сложность : средняя.

СОСТАВ:

1. Безоар.
2. Стандартные.
3. Рог единорога.
4. Ягоды омелы.





## Инструкция:

1. Положить в ступку 1 безоар
2. Измельчить до мелкой крошки
3. Добавить 4 части молотого безоара в котел
4. Добавить в котел 2 стандартного ингредиента
5. Нагреть на среднем огне 5 сек
6. Дать настояться 10-15 мин
7. Добавить щепотку молотого рога единорога
8. Помешать 2 раза по часовой стрелке
9. Добавить 2 ягоды омелы
10. Помешать зелье 2 по часовой стрелке



