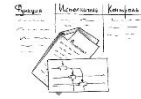


Типовой алгоритм проведения проверки малого бизнеса по результатам


Планирование проверки → Подготовка → Проверка → Послед. контроль



Шаг 0. Согласованные реестры

- Реестры контрольно-надзорных органов
- Реестр видов надзора и предметов проверки с привязкой к видам деятельности
- Реестр НПА в рамках которых реализуется КНД
- Административные регламенты проведения надзора с описанием бизнес-процесса проведения проверок

План проверок формируется на результатах предыдущих проверок, реестров организаций (ЕГРИП, ЕГРЮЛ), оценки рисков в зависимости от вида надзора



Шаг 1. План проверок

Граждане могут подать обращение на специализированном ресурсе или через сайт Госуслуг. Обязательная авторизация через ЕСИА. Обращения анализируются на предмет рисков и истории проверок и осуществляются только при наличии оснований



Шаг 1.1. Граждане

Организации направляется автоматическое уведомление, описание порядка проверки и описание что необходимо подготовить и обеспечить к проверке.

Ответственный орган



Соисполнители

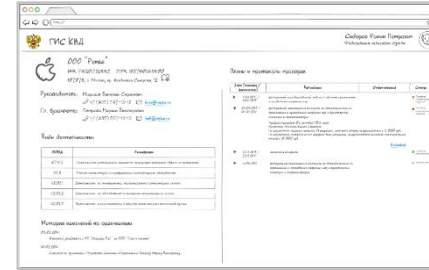



Контрольно-надзорные органы

Шаг 2. Инициация проверки организации

О плановой или не плановой проверке автоматически направляет напоминание в контрольно-надзорные органы и в организацию.

Предприниматель





Шаг 2.1. Личный кабинет инспектора

Информация по организации, проведенных и плановых проверках, доступ к протоколам проведенных ранее проверок, Оценка «проблемности» организации

Автоматически высчитываются штрафные санкции, выдается предписание. Создается протокол проверки (полная и публичная части), после согласования эти протоколы размещаются в едином реестре проверок и публикуются в открытом доступе. Информация по всем проверкам агрегируется в едином хранилище и может быть использована для последующей аналитики и уточнения оценки рисков

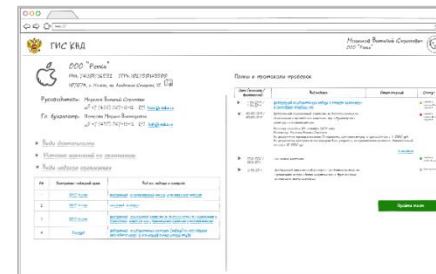
Шаг 3. Проведение проверки

Выход на проверку с использованием смартфона, проведение проверки на основе «умных» чек-листов (где возможно) и унифицированных протоколов



«Умный» чек-лист:

- подсвечивает наиболее рискованные на основе модели рисков пункты, которые надо проработать детальней
- подгружает информацию прошлых проверок и сопутствующих проверок
- поддерживает ветвление - по ходу проверки в зависимости от ответов на отдельные пункты
- включает в себя внутренние проверки качества проведения проверки
- включает в себя скрытые механизмы проверки работы инспектора



Шаг 2.2. Личный кабинет

Информация по истории и плану проверок по организации, доступ к регламентам и разъяснениям по проведению проверок. В ЛК на сайте КНД организация может самостоятельно пройти по процессу проверки, выявить потенциальные нарушения – инструмент самоконтроля