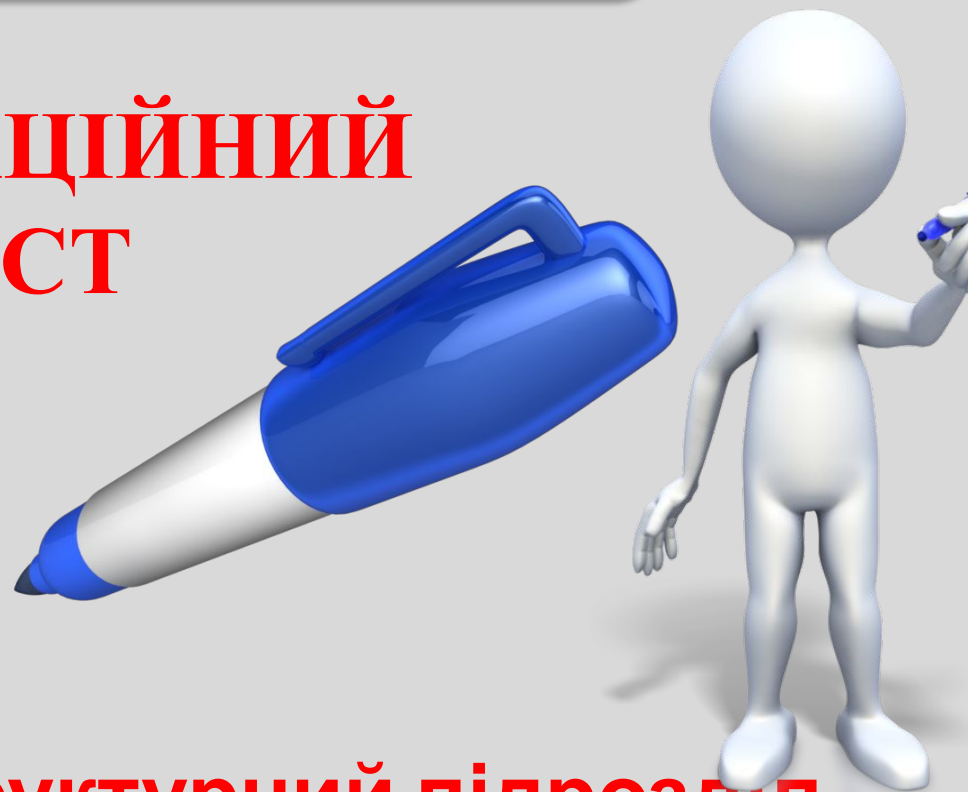



# ВСТУП 2022

## МОТИВАЦІЙНИЙ ЛИСТ



**Відокремлений структурний підрозділ  
«Вугледарський фаховий коледж  
Маріупольського державного  
університету»**


# Наші питання


Що таке мотиваційний лист і навіщо він потрібний?

Які вимоги ставляться до мотиваційних листів?


Якою має бути структура мотиваційного листа?

Чим врегульоване подання мотиваційних листів при вступі?

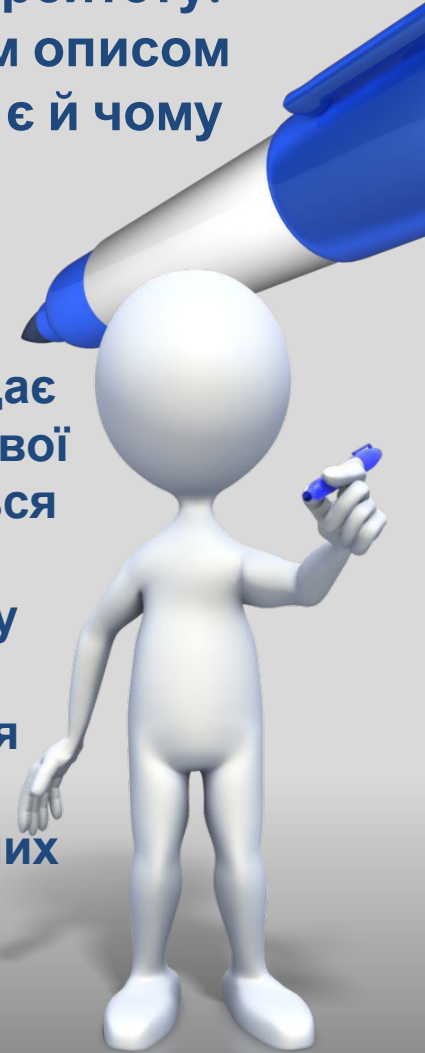




**Мотиваційний лист – це можливість представити себе як умотивовану, яскраву та дуже здібну особистість, готову вступити до університету. Зробіть свій лист яскравим особистим описом унікального «я», щоб показати, хто ви є й чому хочете, щоб вас прийняли.**



**Мотиваційний лист – це документ, який складає та подає вступник до закладу вищої або фахової передвищої освіти. У цьому листі пояснюються причини, через які абітурієнт вважає себе найкращим кандидатом для вступу на певну навчальну програму. Підготовка такого документу вимагає детального дослідження вступником загального академічного середовища університету або коледжута різних освітніх програм.**



# Як написати хороший мотиваційний лист для вступу до університету, коледжу



*Пізнайте себе*



*Дослідіть предмет.*




*Зробіть перший проєкт*



*Перечитайте лист і перевірте, що ви відповіли на всі важливі запитання.*



*Завершіть лист*



# Які вимоги ставляться до мотиваційних листів?

Мотиваційний лист повинен відповідати формальним вимогам, що ставляться до ділових листів:

зміст повинен бути лаконічним. Короткий виклад думок і використання найменшого числа слів заощадить дорогоцінний час зайнятої людини. Тільки важливі деталі,



факти, цифри;  
чітка структура спростить прочитання листа.

Заздалегідь продуманий план дозволить конкретно вказати на значущі аспекти проблеми. Для спрощення читання бажано розбивати текст на абзаци, кожен з яких має містити певну

концепцію;  
відсутність емоцій. Лист не повинен мати емоційного відтінку, а бути максимально стриманим, розважливим, серйозним, практичним;

простота у викладі, яка дасть адресату можливість швидко зрозуміти зміст прочитаного;

неприпустима наявність орфографічних і стилістичних помилок.



# План роботи над мотиваційним

## ЛИСТОМ

Створи список своїх  
інтересів/досвідів/навичок/особистих  
якостей

Обери те, що презентує тебе в  
найвигіднішому світлі стосовно обраного  
предмета





Структуруй свої думки: вступ (інтерес в  
предметі) + досвід + про себе + про  
майбутнє

Слідкуй за стилем мовлення та ясністю  
викладу думок

Покажи свій лист іншим  
(вчителю/батькам/друзям)

Виправ/доповни/скороти, якщо потрібно

подавай вчитаний лист в обрані коледжи,  
університети

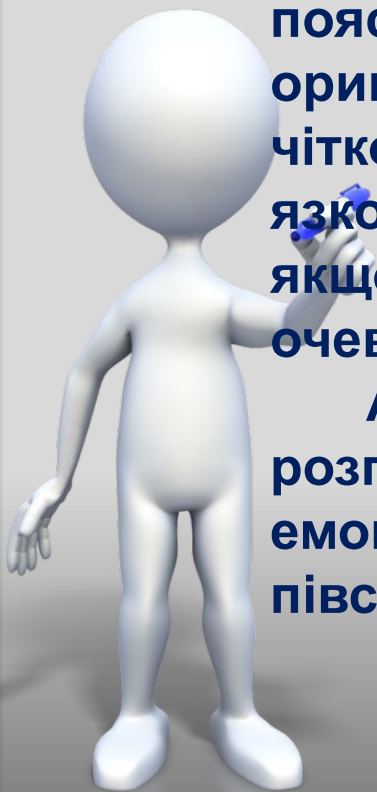


# Чого очікує приймальна комісія від абітурієнтів?



Члени приймальної комісії зазначають, що найпровальніші варіанти вступу у мотиваційних листах - це клішовані фрази і відомі усім цитати, залишені без пояснення та вашої інтерпретації. Щоб зберегти оригінальність, фахівці радять підбирати вислови, які чітко ілюструють вашу основну думку в листі, і обов'язково роз'яснювати цитування вашими словами, навіть якщо зв'язок між цитатою та змістом листа вам здається очевидним.

А щодо клішованості вступних речень - намагайтеся розповідати власну історію так, щоб вона викликала емоції у читача, а не змушувала покинути читання на півслові.

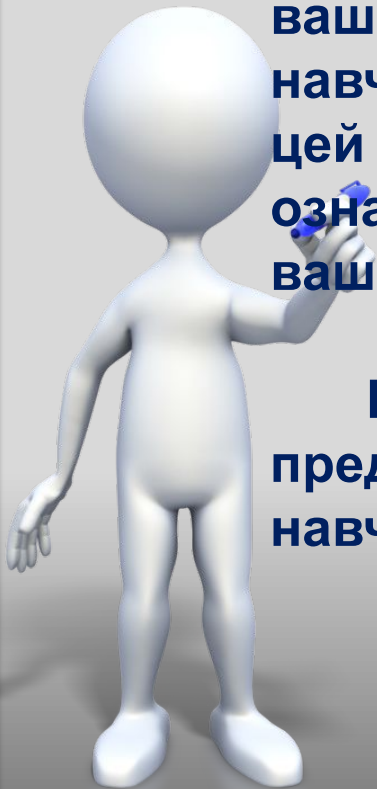


# Знання предмету



Для того, аби продемонструвати розуміння предмету - зазначте, що саме вас цікавить в обраній галузі. Деталі, що стосуються спеціалізації, можуть свідчити про глибину вашого розуміння, а отже й непідробний інтерес до навчання за цією спеціальністю. Розкажіть, чи вивчали ви цей предмет у школі, якщо ні - тоді як ви з ним ознайомилися і зрозуміли його основи, які сформували ваш інтерес.

Варто також зазначити свої здібності до цього предмету, адже без них - вам навряд чи було б цікаво навчатися.





# Навички і здібності в обраній галузі

Щоб правильно висвітлити свої найкращі сторони, спробуйте дати відповіді на наступні питання:



- Чому ви кращі за інших кандидатів на вивчення цієї освітньої програми?

- Який вклад ви можете здійснити в обрану галузь і в коледжі, університет?

- Які навички вам допоможуть бути успішними у цій галузі?

- Які у вас професійні плани на майбутнє?



# Навички і здібності в обраній галузі



Можливо у вас є навички, які напряду не пов'язані з обраною галуззю, але можуть стати вам у пригоді. Займалися командним видом спорту - значить ви вмієте працювати у групі, на вас можна покластися, або ж ви вмієте бути чудовим лідером, адже очолювали шкільну раду чи гурток за інтересами. Вмієте грати на музичному інструменті? Значить у вас хороша витримка та зосередженість, а ще - ви творча і всебічно розвинена особистість. До того ж навички, які не стосуються напряду вашої спеціалізації, свідчать про вашу схильність до самовдосконалення, вміння розподіляти час та пріоритезувати завдання.



# Як вигідно виділятися



- Розпочніть сильним реченням про себе, яке зможе зацікавити / вразити / зачепити відбіркову комісію.
- Продемонструйте глибокий інтерес у предметній галузі
- Дотримуйтеся логічного викладу думки за схемою “дія” - “вигода-користь” - “зв’язок з предметом вивчення”
  - Будьте оригінальними - розповідайте про себе!
- Аналізуйте та рефлексуйте над власним досвідом та прагненнями
  - Уникайте розмовного стилю
- Про свої цілі говоріть впевнено та амбіційно



# Як вигідно виділятися




**- Для того, щоб проілюструвати ваші слова - згадайте, які проекти ви виконували і яку роль в них відігравали; у яких конкурсах/змаганнях/олімпіадах брали участь; перед якими труднощами поставали і як їх долали; вкажіть, чого ви досягли і як працювали над своєю впевненістю. Чудовим доповненням до вашого листа буде опис вашого досвіду волонтерства чи підробітку, а також навичок, які завдяки цьому досвіду ви здобули.**



# Типові помилки у мотиваційних листах

Зазначення коледжу,  
університету



**Ніколи не вказуйте назву освітнього закладу, до якого вступаєте. Усі розуміють, що скоріш за все, ви підстрахуєтеся й подасте документи у кілька університетів. До того ж пріоритетом для вас повинен бути інтерес у галузі вивчення, а не місці навчання. Чудових університетів - безліч, своє захоплення тим чи іншим освітнім закладом ви демонструєте вже тим, що намагаєтеся туди потрапити.**



# Типові помилки у мотиваційних листах

## Кліше



**Як ми вже зазначали вище, не варто використовувати стандартизовані фрази. Постарайтеся бути оригінальними у виборі висловлювань.**



# Типові помилки у мотиваційних листах

## Використання гумору



Мотиваційний лист - це один з документів, який ви подаєте в коледж, університет. Формальний, офіційний стиль мовлення не передбачає використання гумору, адже комічність тут недоречна, на відміну від вміння формулювати думку відповідно до формату висловлювання.



## Плагіат



Не варто й коментувати той факт, що перш ніж потрапити на стіл до члена відбіркової комісії, ваш лист проходить перевірку на плагіат у спеціальних програмах. Звісно, наявність “чужого” у вашому висловлюванні не є припустимим.





## Орфографічні та граматичні ПОМИЛКИ



Здається очевидним, що для демонстрації вашого рівня володіння мовою, а також загального розвитку, ваш лист має відповідати орфографічним та граматичним стандартам. Проте часто абітурієнти нехтують цим фактом. Якщо ви не впевнені у власних силах - зверніться по допомогу до тих, хто може вам допомогти, а потім - у вас ще буде час влітку попрацювати над прогалинами в знаннях мови.



## Невикористаний простір для якісного представлення себе

Члени приймальної комісії вважають, що лаконічність повинна відповідати встановленим вимогам, інакше вона перетвориться на куцість висловлювання і недостатчу фактів про вас, які могли б переконати комісію обрати в студенти саме вас. Залишений простір - ознака відсутності достатньої мотивації.


Бажаємо вам творчого натхнення на написання та успішного вступу! Якщо у вас залишилися питання - не зволікайте та назначайте консультації .




# *ПРАВИЛА НАПИСАННЯ МОТИВАЦІЙНОГО ЛИСТА*



- 1. Визначити для себе цінність обраної спеціальності.*
- 2. Детально дослідити обраний заклад освіти.*
- 3. Визначитися із переліком ваших достоїнств.*
- 4. Скласти план мотиваційного листа.*



# Структура мотиваційного листа




Мотиваційний лист складається із трьох частин

- вступу,
- основної частини
- висновку.

Важливо приділити увагу написанню вступу та висновку.

Саме вступ та висновок залишаються в пам'яті приймальної комісії і впливають на результати оцінювання.



# Структура мотиваційного

## листа

Досвід успішних мотиваційних листів свідчить про те, що текст має бути структурованим. На думку фахівців найкращими є мотиваційні листи що мають

наступну структуру:  
**Варіант перший:**




Досвід – Дійсність – Мета

Досвід - я маю бажання і певний досвід для успішного навчання.

Дійсність - бажаю отримати знання для подальшого особистого розвитку.

Мета - обрана спеціальність допоможе мені реалізувати мої бажання.



# Структура мотиваційного


Варіант другий: листа

Я – Ви – Ми

✓ Я – мої досягнення, інтереси.

Ви – обрана освітня програма  
відповідає моїм інтересам та планам.

Ми – особистий потенціал в  
поєднанні із обраною освітньою  
програмою допоможе досягти  
запланованої цілі.





# Структура мотиваційного


Варіант третій: **листа**

Що – Чому – Для чого

✓ Що я планую та бажаю вивчати.

Чому ця спеціальність мене цікавить.


Отримані знання, уміння та навички допоможуть мені досягнути наступного ....



# Структура мотиваційного листа




**«Шапка»** у правому верхньому куті листа. Це дані про особу, до якої адресовано лист (прізвище, ім'я, по батькові (ПІБ), посада, назва університету), та про того, хто пише лист (ПІБ, адреса, імейл, номер телефону). Дізнайтеся в приймальній комісії, кому адресувати лист: ректору, декану, голові приймальної комісії.





# Структура мотиваційного листа


✓ Вступ має містити інформацію про те хто ви і які маєте сподівання на майбутнє навчання. Вступна частина має зацікавити приймальну комісію, спонукати дочитати лист до кінця. Важливо щоб вступна частина була лаконічною.



# Структура мотиваційного листа

✓ В основній частині листа має міститися інформація про ваші навички та досягнення, а саме: що ви вмієте, чого домоглися за шкільні роки і як все це пов'язано з вибором спеціальності, факультету, університету. Свої вміння краще не перераховувати, а окреслити через конкретні успіхи і досягнення у навчанні або позашкільну соціальну активність. Розкажіть про літературні уподобання, наукові інтереси. Акцентуйте увагу на знаннях та навичках, які ви набули на курсах і тренінгах, тощо.


В основній частині має міститися



# Структура мотиваційного листа



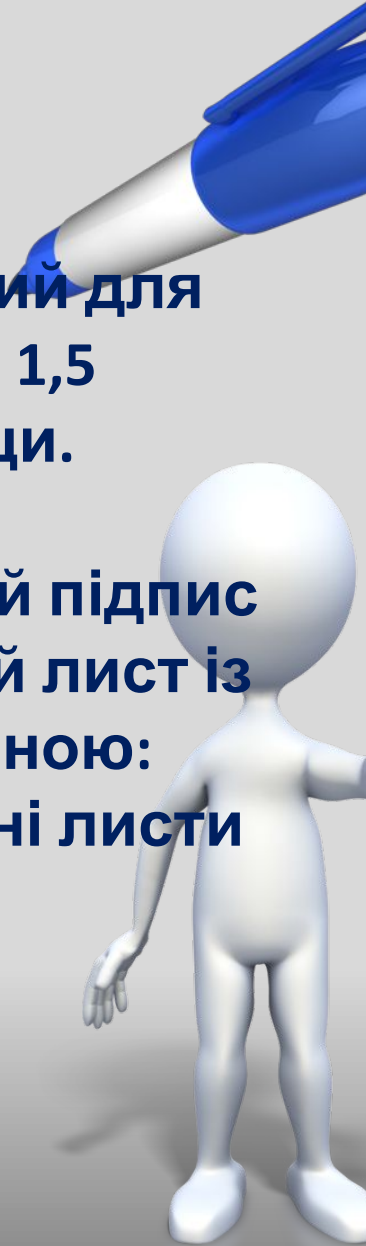
**Заключна частина** має містити аргументи на користь того, що ви кращий кандидат на місце студента обраного навчального закладу, ваші очікування від навчання та про майбутню професійну кар'єру. Ваші аргументи мають переконати приймальну комісію в тому, що ваш досвід та знання стануть корисними навчальному закладу.



# Які вимоги до оформлення?

- ✓ **Обсяг 1,5–3 сторінки, документ Word, класичний для ділового стилю 14 кегль Times New Roman з 1,5 інтервалом. Текст варто розбити на абзаци.**

**Торік деякі університети вимагали електронний підпис або ж надсилати написаний, а не надрукований лист із підписом. Нині процедура має бути спрощеною: розглядають можливість подавати мотиваційні листи через систему ЄДЕБО.**




# Які вимоги до оформлення?

✓ Вимоги конкретного університету шукайте на відповідному сайті: за місяць до подання цих документів має бути оприлюднена вся інформація.

Завіряти чи ставити печатки у школі не треба.

Невеликий обсяг вимагає лаконічності: пишіть про найважливіше, щоб показати вашу зацікавленість та підготовчу роботу.




# Які вимоги до оформлення?

✓ Вимоги конкретного університету шукайте на відповідному сайті: за місяць до подання цих документів має бути оприлюднена вся інформація.

Завіряти чи ставити печатки у школі не треба.

Невеликий обсяг вимагає лаконічності: пишіть про найважливіше, щоб показати вашу зацікавленість та підготовчу роботу.



# Приклад мотиваційного листа на спеціальність «Міжнародні відносини та міжнародна політика»



Національний університет імені Тараса Шевченка  
Департаменту Міжнародних відносин та міжнародної політики  
Київського ІІ  
вул. Глибочицька, 7-А, Київ, 020243  
+380979673606  
Ukr@ukrainevisio.com.ua  
Василенко В.В.,  
що проживає за адресою:  
вул. Григорівка, 12, кв. 45, м. Ірпінь, 020305  
+380959616306;  
yolo@gmail.com

## Мотиваційний лист

*Шановний Іване Івановичу!*

Я, Василенко Василь Васильович, учень 11-А класу СЗОШ №5, маю високі досягнення в навчанні, зокрема у 2021-2022 н.р. посів ІІ місце в обласній олімпіаді з історії та ІІІ місце з право знавства. Хочу вступити до Національного університету імені Тараса Шевченка на спеціальність «Міжнародні відносини та міжнародна політика», адже я переконаний, що лише дипломатія збереже мир у світі!

Моя Україна сьогодні бореться за свою свободу та незалежність проти агресора! Умирають сотні цивільних громадян, зокрема беззбройних жінок та дітей, які ще могли б жити! Могли б, якби не було війни!

Війна прийшла в мій дім, у мою Україну. Запобіжники міжнародної безпеки не спрацювали. Після Другої світової війни було створено Організацію Об'єднаних Націй, головним завданням якої стало об'єднання країн навколо питання миру. Нам обіцяли «ніколи знову»... І ось у 2014 в Україні анексували Автономну Республіку Крим та створили на території суверенної держави терористичні організації, так звані, ЛНР та ДНР. Це спричинила держава-засновник ООН, постійний член Ради безпеки ООН, гарант безпеки України відповідно до Будапештського меморандуму, наш лінійний сусід — Російська Федерація!

Міжнародні організації виявились неefективними проти незаконної агресії однієї держави відносно іншої. Саме тому я маю надію поступити Вашого ВНЗ на спеціальність "міжнародні відносини та міжнародна політика" із метою створити в майбутньому систему міжнародної безпеки, завдяки якій не буде ні Ленінграда, ні сучасного Маруполя. Не буде нападу однієї держави на іншу, і людство ніколи не дізнається, що буде після атомної бомби, бо світ буде!

Я вірю, що саме Ваш навчальний заклад дасть мені необхідні знання, умовня та навички, щоб «ніколи знову» і вже назавжди!

З повагою — Василенко В. В.


Підпис

- <http://www.matbnau.in.ua/abit/example/zl.pdf>





# Додаткові рекомендації:



<https://osvita.ua/consultations/motivation-letters/74357/>



Найцікавіші факти варто включити на початку листа.



Дотримання послідовності написання листа в якому Ви будете розкривати свою особистість є гарантією того, що Ваш лист буде прочитано до кінця.



Уникайте довгих та складних речень.



У висновках необхідно кратко резюмувати інформацію та висловити надію на подальше співробітництво.

**Успіхів вам і нових  
звершень!**

Будуть питання телефонуй:

0990058707

