


# Город мастеров

Слайд-урок из дома.  
Дыхание весны.  
(аппликация)

г. Санкт-Петербург




**Калугина  
Нина Александровна  
автор программы  
и руководитель  
кружка  
«Город мастеров»  
дома культуры  
«Левашовский»**

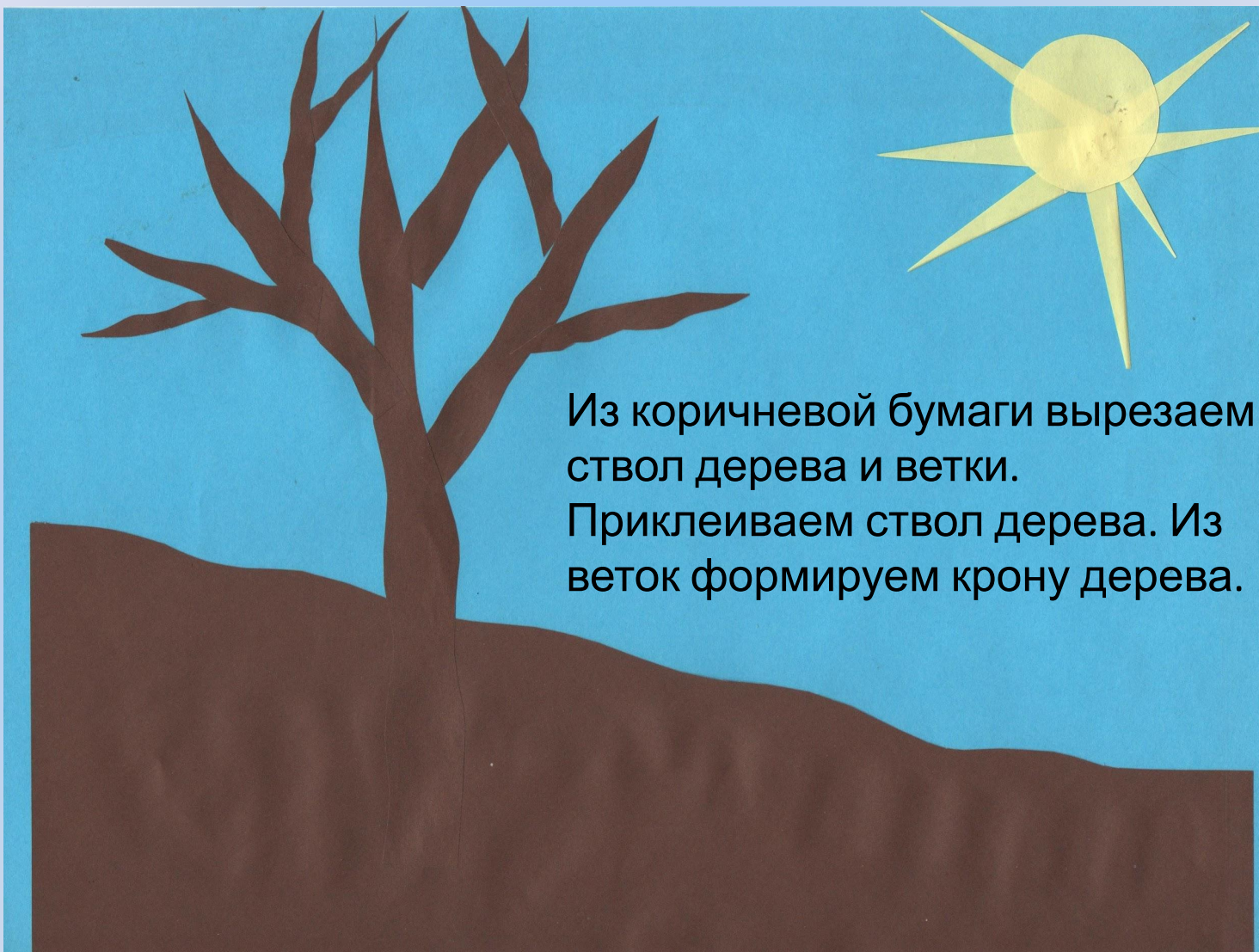


Для работы нам  
потребуется:  
цветная бумага  
жёлтого,  
коричневого,  
голубого, синего  
цвета; ножницы;  
пряжа жёлтая и  
зелёная; спитой  
чай; клеевой  
карандаш.

Из жёлтой бумаги вырезаем лучики и середину  
солнышка.

Из коричневой бумаги вырезаем землю.  
Приклеиваем.





Из коричневой бумаги вырезаем ствол дерева и ветки.  
Приклеиваем ствол дерева. Из веток формируем крону дерева.



Из голубой бумаги вырезаем  
ручеек. Приклеиваем.

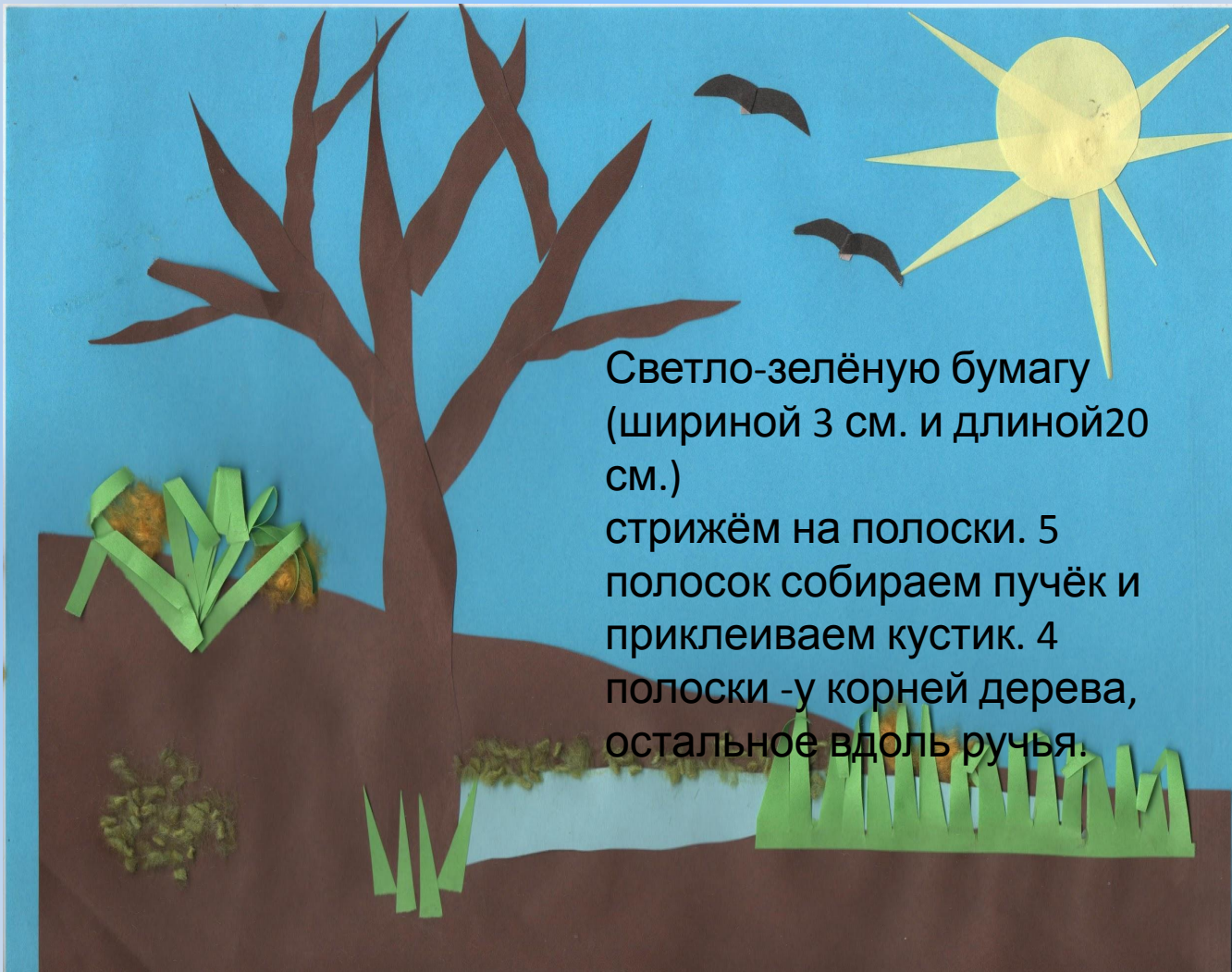


Из коричневой или чёрной  
бумаги вырезаем птичек.  
Приклеиваем.  
Жёлтую пряжу, длиной 15 см.  
стрижём и приклеиваем  
комочками.



Зелёную пряжу, длиной 15 см. стрижем и приклеиваем россыпью на лужайке и вдоль ручья.





Светло-зелёную бумагу  
(шириной 3 см. и длиной 20  
см.)  
стрижём на полоски. 5  
полосок собираем пучёк и  
приклеиваем кустик. 4  
полоски - у корней дерева,  
остальное вдоль ручья.



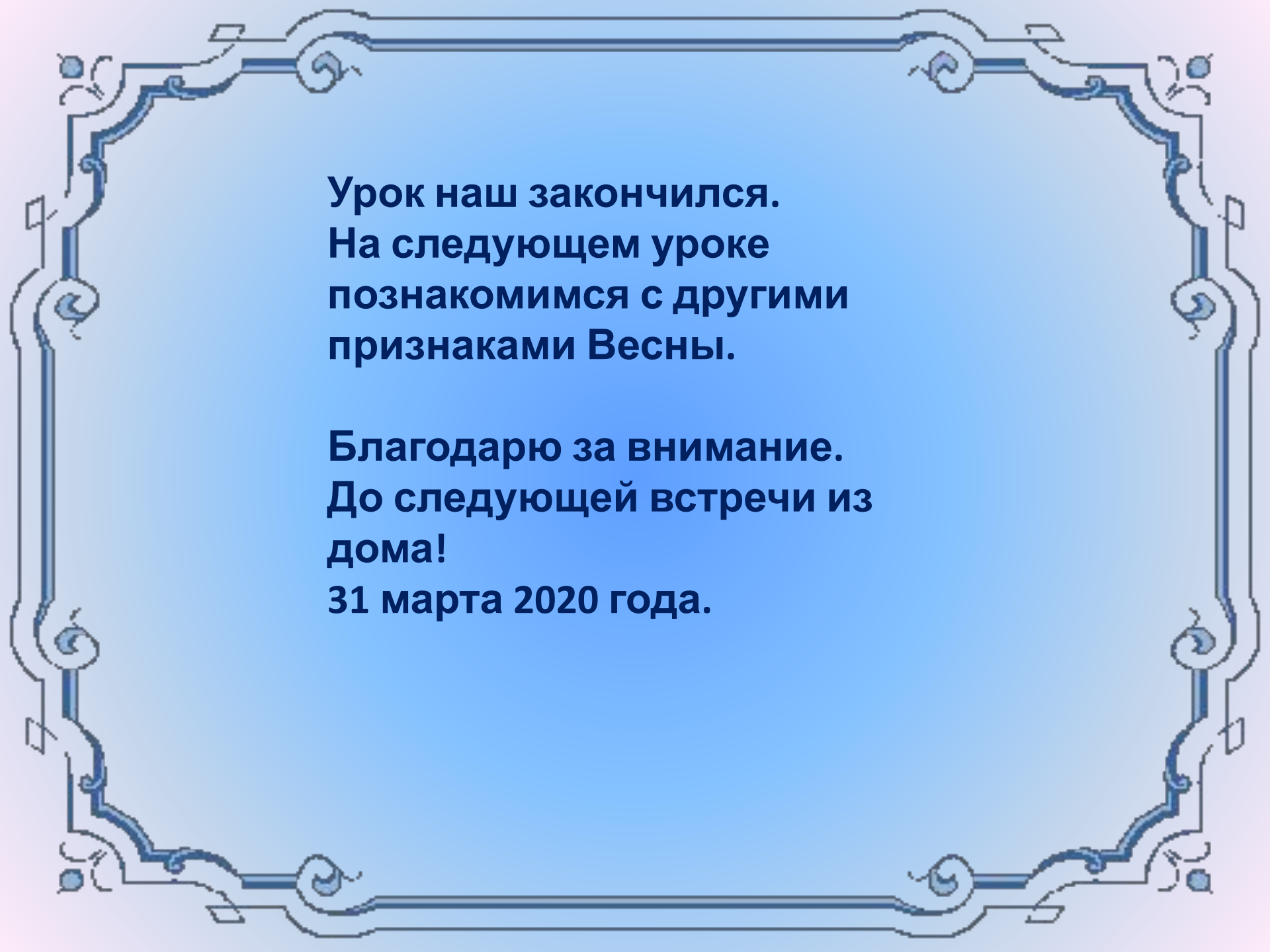
Мы с семьёю чай попили, а потом и посушили. Посидели, посмотрели и картину получили. (Намазали клеем возле куста, возле лужайки, у корней дерева, вдоль ручья и кустарника. Посыпали чаем на клей. Остатки стряхнули.)

Сказка (сокращённый вариант).

Жило-было Солнце в огромном мире Космоса и была у неё любимая сестра. Звали её Земля.

Солнце-круглое, большое, жаркое, светлое; Земля-круглая, маленькая, зелёно-голубая. Солнце очень любило Землю и её дочерей-красавиц: Весну, Лето, Осень и Зиму. Весна была радостная, говорливая, улыбочивая, зелёная. Солнце дарило ей нежность, красоту, много голубого, синего, зелёного цвета.

Весна одаривала Матушку-Землю говорливыми ручейками, первыми цветами, голубым небом, нежно зелёной травкой. Я предложила вам увидеть и изобразить первые признаки Весны.



**Урок наш закончился.  
На следующем уроке  
познакомимся с другими  
признаками Весны.**

**Благодарю за внимание.  
До следующей встречи из  
дома!  
31 марта 2020 года.**