



Многопризнаковая классификация стран Европы

Подготовили: Ветошкина Арина,
Сапрыкина Мария
Ученицы 10 «В» класса

Показатели

- ВВП на душу населения, \$
- Продолжительность жизни
- Коэффициент рождаемости (на 1000 чел.)
- Коэффициент смертности (на 1000 чел.)
- Уровень безработицы, %
- Государственный долг (% к ВВП; млрд \$)
- Рост численности населения, %
- Уровень экономической свободы, %
- Все резервы (млн \$)

Источники информации

- <http://www.heritage.org/>
- <https://en.wikipedia.org/>
- <http://data.worldbank.org/>
- <http://ru.tradingeconomics.com/>
- <http://nonews.co/>
- <https://ru.wikipedia.org/>
- <http://ostranah.ru/>

Матрица числовых значений

Показатели	Эстония	Греция	Великобритания	Исландия	Норвегия	Чехия
ВВП на душу населения, \$	17425	17657	44118	51068	76266	17330
Продолжительность жизни	72,5	79,5	78,8	80,5	79,9	76,5
Коэффициент рождаемости (на 1000 чел.)	10,8	9,3	12,0	14,3	12,0	9,2
Коэффициент смертности (на 1000 чел.)	13,7	11,0	9,34	7,13	8,19	10,3
Уровень безработицы, %	5,2	24,47	5,1	4,0	4,6	6,2
Государственный долг (% к ВВП; млрд \$)	10,6 (2,3)	174 (360)	56,9 (1523)	724 (93,3)	141 (737)	48 (108)
Рост численности населения, %	-0,63	0,13	0,28	0,74	0,34	-0,09
Уровень экономической свободы, %	76,8 (mostly free)	54 (mostly unfree)	75,8 (mostly free)	72 (mostly free)	71,8 (mostly free)	72,5 (mostly free)
Все резервы, млн \$	436,8	6236,3	107727,6	4177,1	64800,7	54495,1

Матрица рангов

Показатели	Эстония	Греция	Великобритания	Исландия	Норвегия	Чехия
ВВП на душу населения, \$	3	3	2	2	1	3
Продолжительность жизни	3	1	1	1	1	2
Коэффициент рождаемости (на 1000 чел.)	3	3	2	1	2	3
Коэффициент смертности (на 1000 чел.)	3	2	1	1	1	2
Уровень безработицы, %	1	3	1	1	1	1
Государственный долг (% к ВВП; млрд \$)	1	1	1	3	1	1
Рост численности населения, %	3	2	2	1	2	3
Уровень экономической свободы, %	1	3	1	1	1	1
Все резервы, млн \$	3	3	1	3	2	2
Сумма	18	18	10	12	11	15

Картограмма

Мы выделили 3 типа стран относительно Европы:


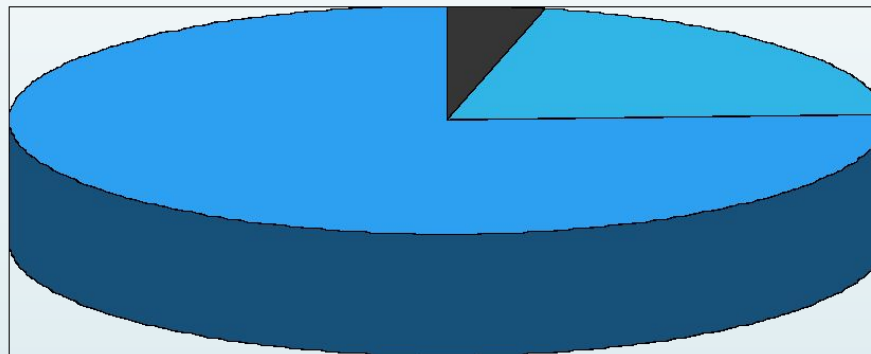
- Более развитые страны: Великобритания и Норвегия
- Развитые: Чехия и Исландия
- Менее развитые: Эстония и Греция




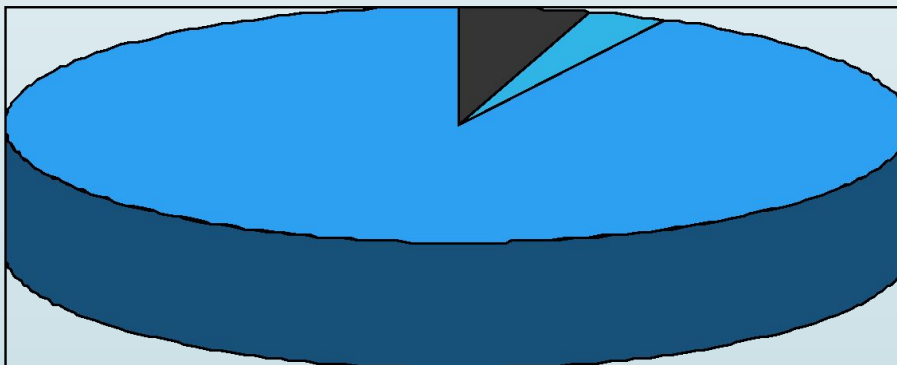
Менее развитые: Эстония и Греция

- Географическое положение: выход к морю, многочисленные острова, преимущественно равнины.
- Общая промышленность: текстильная, химическая, добывающая.
- Экономика Греции находится в очень трудном положении.

Эстония




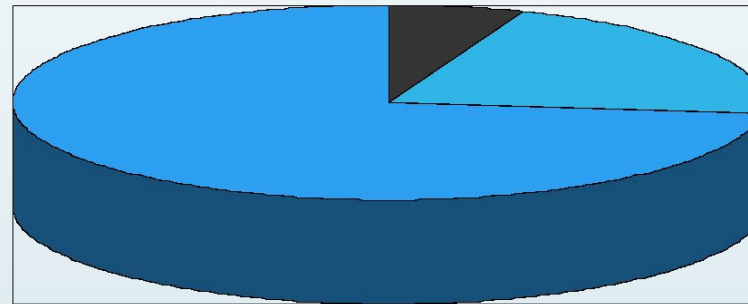
Греция




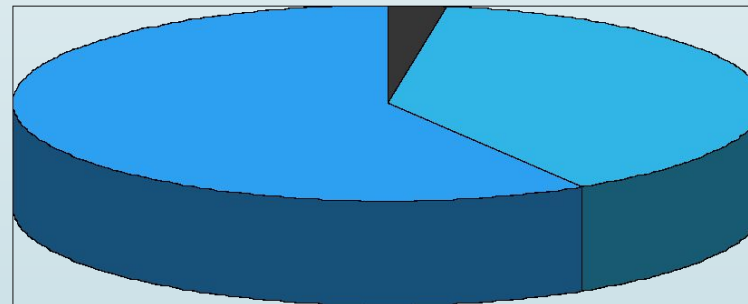
Развитые страны: Исландия и Чехия

- Географическое положение: абсолютно разные. Исландия – остров, Чехия не имеет выхода к морю.
- Общих основных отраслей нет.

Чехия



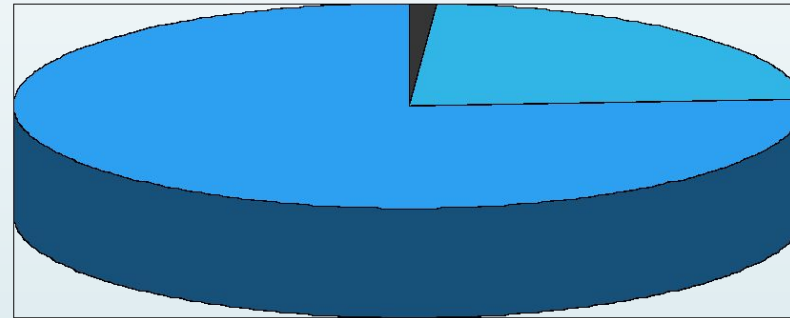
Исландия



Более развитые страны: Великобритания и Норвегия

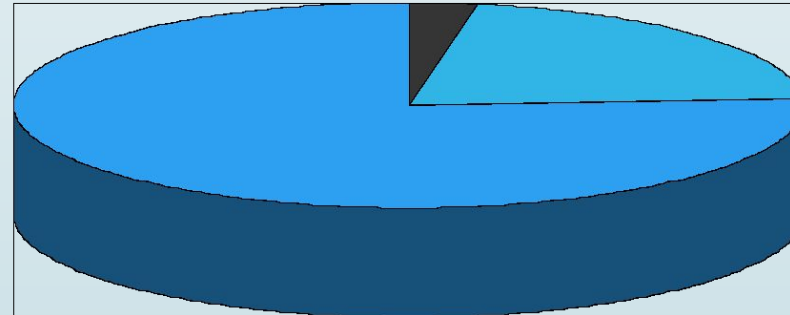
- Географическое положение: имеют выход к морю
- Общие отрасли: химические, нефтяная, машиностроение

Великобритания



■ с/х
■ пром.
■ сф.услуг

Норвегия



■ с/х
■ пром.
■ сф.услуг



Вывод:

- Таким образом, проранжировав страны, мы выделили 3 типа: менее развитые (Эстония и Греция), развитые (Чехия и Исландия), более развитые (Великобритания и Норвегия). Но, если смотреть на весь мир, то эти страны не будут сильно отличаться, за исключением некоторых показателей.