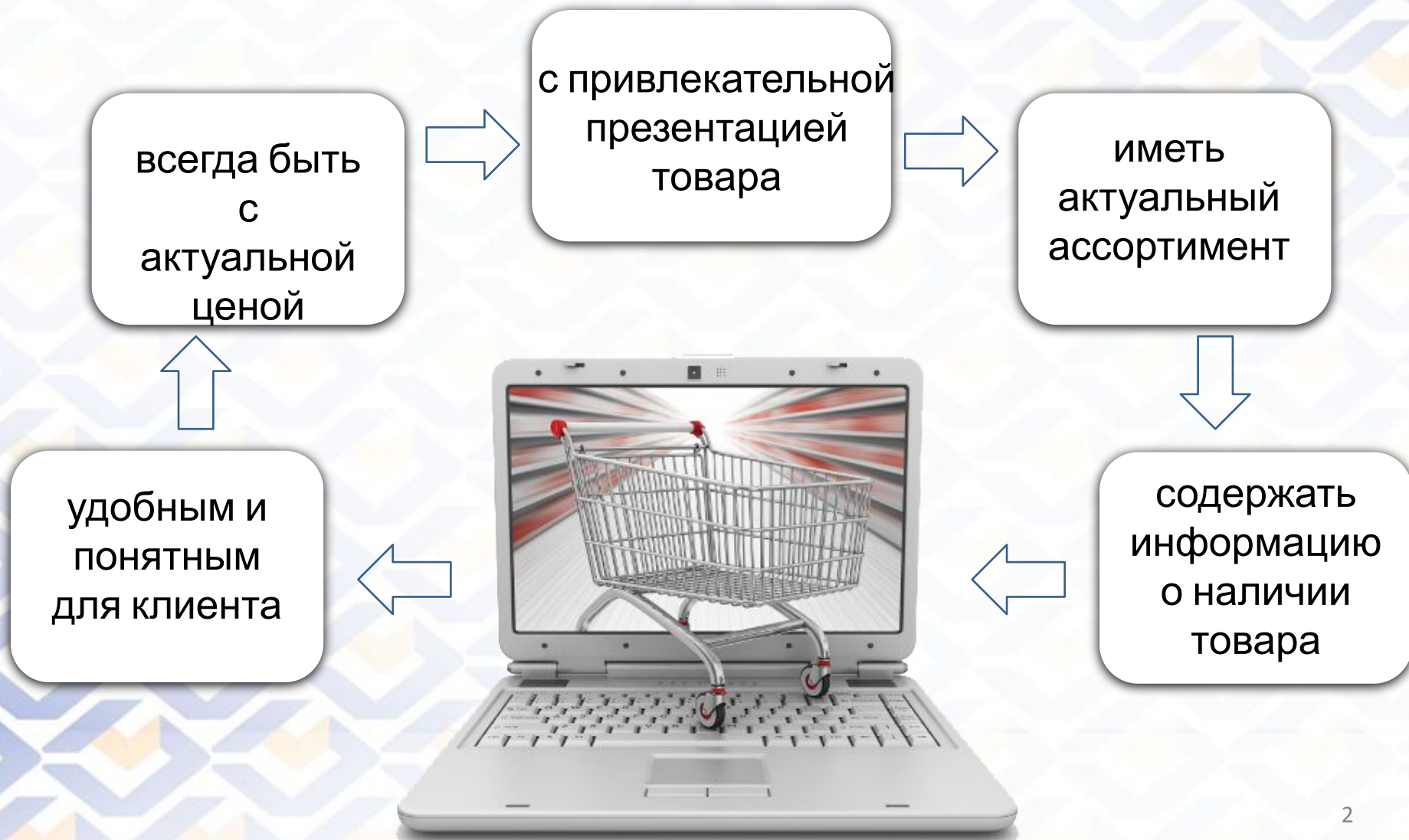




ФАЙЛООБМЕННИК

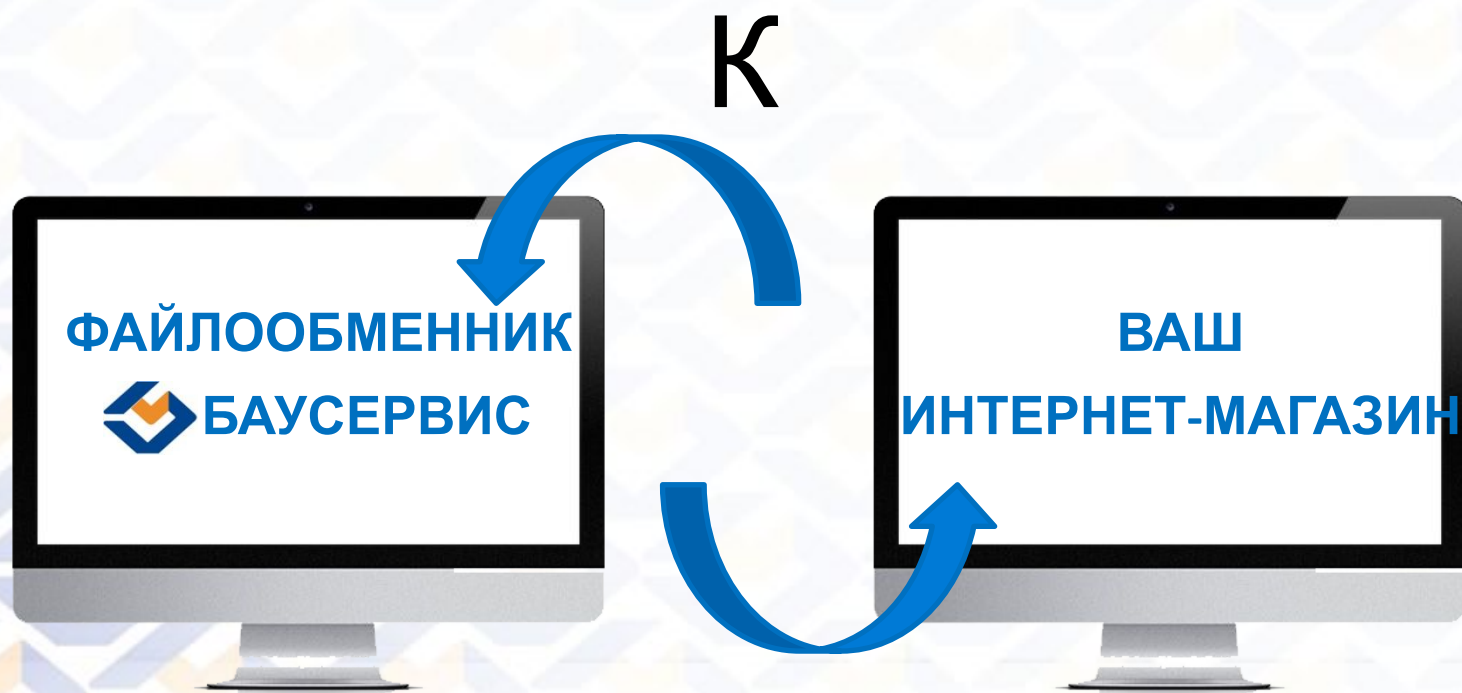
КАКИМ ДОЛЖЕН БЫТЬ УСПЕШНЫЙ СОВРЕМЕННЫЙ ИНТЕРНЕТ-МАГАЗИН?



ЧТО НУЖНО, ЧТОБЫ САЙТ РАБОТАЛ:



Чтобы снизить Ваши затраты на успешный интернет магазин мы создали специальный сервис-
ФАЙЛООБМЕННИК



Файлообменник – это сервис, позволяющий Вам полностью автоматизировать процесс наполнения ассортиментом Вашего сайта.



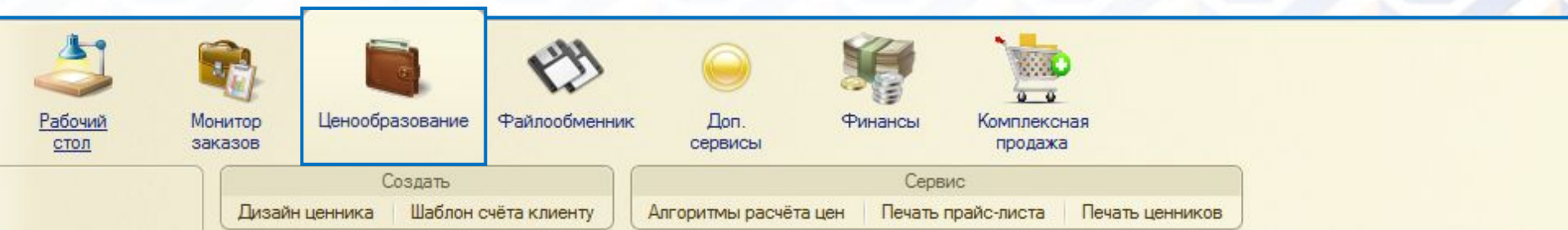
Вы получаете ссылку на ежедневно обновляемый файл, который содержит всю необходимую актуальную информацию для выгрузки на сайт.

КАК ЭТО РАБОТАЕТ?



ЧТО НУЖНО СДЕЛАТЬ ?

1. Открыть web-интерфейс и в разделе «ценообразование» создать алгоритм расчета цены для интернет-магазина.



Алгоритм расчёта цены (Интернет)

Записать закрыть | | Редактировать | Пересчитать цены | Скрыть доп. настройки

Наименование:

Алгоритм расчёта

Дата изменения алгоритма: | Базовый тип цены:

Наценка на товар в кв. м.: % | Наценка на товар в шт.: % | Установить другую

Дополнительные настройки

Выводить номенклатуру по: брендам | иерархии

Добавить |

№	Группа номенклатуры

ЧТО НУЖНО СДЕЛАТЬ ?

2. Задать наценки на товар для выгрузки в интернет-магазин через файлообменник.

Алгоритм расчёта цены (Интернет) (1С:Предприятие)

Алгоритм расчёта цены (Интернет) *

Записать закрыть | Редактировать | Пересчитать цены | Скрыть доп. настройки

Наименование: Интернет Ваш статус: Серебро

Алгоритм расчёта

Наценка на товар в кв. м: % Наценка на товар в шт.: %

Дополнительные настройки

Выводить номенклатуру по: брендам иерархии

№	Группа номенклатуры	Наценка [кв.м] (%)	Наценка [шт] (%)

Заполнение цен

Проверить расчёт цен

Номенклатура	Ед. изм.	РРЦ	Расчетная цена	Наценка [кв.м] (%)	Наценка [шт] (%)	Нов

ЧТО НУЖНО СДЕЛАТЬ ?

3. Открыть раздел «файлообменник» и выбрать его настройки.
Выбрать тип необходимые товарные группы и ассортимент.
цены,

Управление торговлей, редакция 10.3 (1С:Предприятие)

Рабочий стол | Монитор заказов | Ценообразование | **Файлообменник** | Доп. сервисы

Настройки файлообменника

Настройки выгрузки файлообменника *

Настройки выгрузки

Включить выгрузку индивидуального файла: Наличие на складе:

Тип цены: Интернет

Вид вхождения	Группа
В группе	1.1 НОВИНКИ
В группе	1.2 ОСНОВНОЙ АССОРТИМЕНТ

v	Группа
<input checked="" type="checkbox"/>	01 Плитка
<input type="checkbox"/>	02 Сантехника
<input type="checkbox"/>	03 Мебель
<input checked="" type="checkbox"/>	04 Сухие смеси
<input type="checkbox"/>	05 Профили
<input type="checkbox"/>	08 Отопление
<input checked="" type="checkbox"/>	09 Сопутствующие товары

Ссылка на файл:

ЧТО НУЖНО СДЕЛАТЬ ?

4. Сохранить настройки, проставив галочку «включить выгрузку индивидуального файла» ссылке, со следующего дня, ежедневно будет формироваться файл со всеми данными для выгрузки на Ваш сайт.

Настройки выгрузки файлообменника *

Настройки выгрузки файлообменника *

Записать и закрыть

Настройки выгрузки

Включить выгрузку индивидуального файла:

Тип цены: Интернет

Группы номенклатуры

Добавить группы

Вид вхождения	Группа
В группе	1.1 НОВИНКИ
В группе	1.2 ОСНОВНОЙ АССОРТИМЕНТ

Товарные группы

v	Группа
<input checked="" type="checkbox"/>	01 Плитка
<input type="checkbox"/>	02 Сантехника
<input type="checkbox"/>	03 Мебель
<input checked="" type="checkbox"/>	04 Сухие смеси
<input type="checkbox"/>	05 Профили
<input type="checkbox"/>	08 Отопление
<input checked="" type="checkbox"/>	09 Сопутствующие товары

Ссылка на файл:

ЧТО НУЖНО СДЕЛАТЬ ?

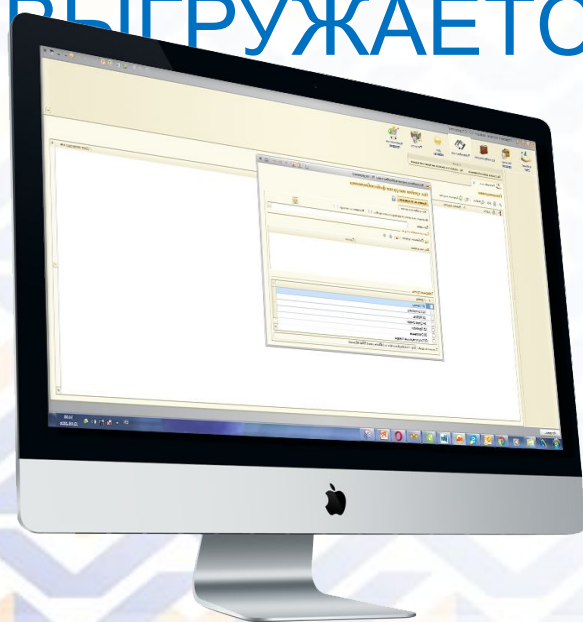
Для того, чтобы автоматическое обновление заработало, необходимо написать программу (ПАРСЕР) для Вашего сайта. Она должна ежедневно, автоматически обрабатывать файл и выгружать данные на сайт, добавляя новый и удаляя ставший неактуальным товар. Если изменились цены или другие свойства товаров, эти изменения автоматически будут отображаться на Вашем сайте.



КАК ЭТО РАБОТАЕТ?



ЕЖЕДНЕВНО, НОЧЬЮ ИЗ БАЗЫ БАУСЕРВИС В ФАЙЛООБМЕННИК ВЫГРУЖАЕТСЯ*:



актуальный
ассортимент

описание и
параметры
товаров

интерьеры к
коллекциям

актуальные
цены,
рассчитанные в
соответствии с
заданным
алгоритмом

*При желании выгружается только скомплектованный товар

КАК ЭТО РАБОТАЕТ?



**В СООТВЕТСТВИИ С ВАШЕЙ
НАСТРОЙКОЙ**

ИНТЕРНЕТ МАГАЗИНА

описанием и
параметрам
и товаров

интерьерами к
коллекциям

актуальными
ценами

информацией
о наличии товара

актуальным
ассортиментом

**ВАШ
ИНТЕРНЕТ-МАГАЗИН**

Новинками

Пользуясь Файлообменником,
Вы дополнительно получаете новый сервис-
**АВТОМАТИЧЕСКУЮ ОБРАБОТКУ ЗАКАЗОВ ИЗ ИНТЕРНЕТ-
МАГАЗИНА.**

Он поможет автоматически формировать заказы в Web-интерфейсе на основании заказов сформированных в Вашем интернет-магазине

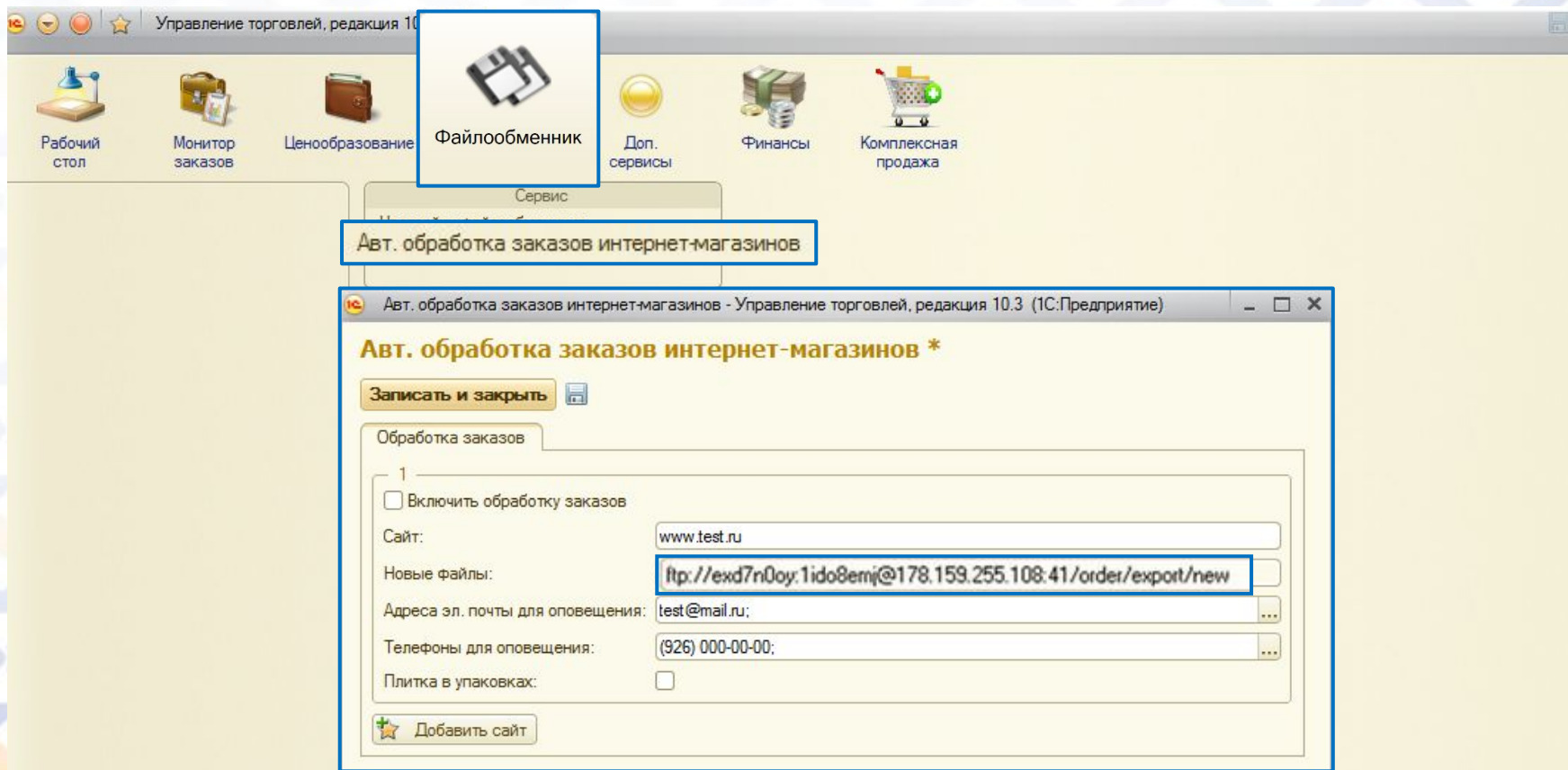


После соответствующих настроек, покупки Ваших клиентов на сайте автоматически попадают в Web-интерфейс. Система обрабатывает информацию, создает заказы и резервирует товар.

Уведомление об уже созданном заказе, может быть выслано Вам СМС оповещением и по электронной почте.


ЧТО НУЖНО СДЕЛАТЬ ?

- Открыть раздел «файлообменник» и далее подраздел «Автоматическая обработка заказов интернет-магазинов».



- После заполнения всех полей, необходимо скопировать ссылку и передать ее разработчикам Вашего сайта, для настройки системы. Инструкция по настройке прилагается.

ИСПОЛЬЗОВАН ФАЙЛОВЫЙ ОБМЕННИК

 **Баусервис**
ПОЗВОЛЯЕТ
ВАМ:



повысить
конкурентоспособность
интернет-магазина



обеспечить актуальность
информации на сайте



экономить время
и избавиться от
ошибок



снизить затраты на
наполнение и
сопровождение сайта



автоматически устанавливать
рекомендованные розничные
цены при желании



повысить эффективность
вашего бизнеса

Что бы получить помощь
в подключении к сервисам :
web-интерфейс и файлообменник
обратитесь к Вашему менеджеру.