

Санкт-Петербургское государственное бюджетное профессиональное образовательное учреждение "Медицинский техникум №9"

Программа для создания слайд-шоу и видео из фотографий
ФотоШоу



Выполнила студентка гр.093
Зарипова Кристина
Принял Скаленко С.В.

Общие сведения программы «ФотоШОУ»

ФотоШОУ – современная программа для создания видео из фотографий, открывающая безграничные просторы для творчества. В ней легко можно подготовить эффектные слайд-шоу, увлекательные презентации, скринсейверы, а также праздничные видео-открытки.

ФотоШОУ - программа для создания оригинального слайд-шоу с эффектами и оформлением. Редактор содержит все необходимые функции для подготовки ярких, запоминающихся слайд-шоу из фотографий.

ФотоШОУ позволяет добавлять в проект заставки и музыку, выбирать стильное оформление для ролика, использовать потрясающие спецэффекты .

Системные требования

✓ Операционная система:

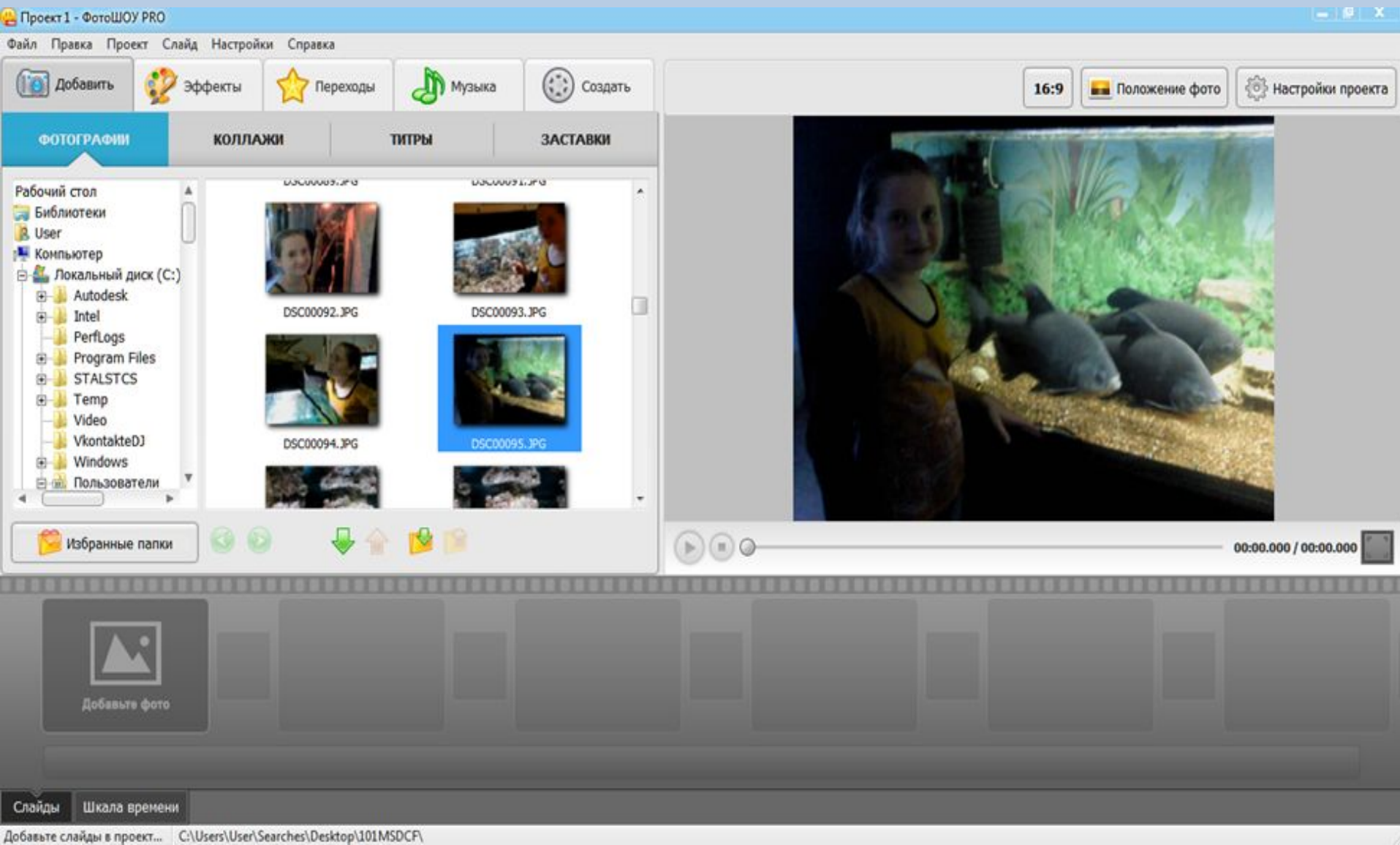
Windows XP / Vista / Windows 7 / 8 / 10

✓ Процессор:

Pentium 4 3.0 Ghz or AMD Athlon 64 X2

✓ RAM: 2Гб

Удобный интерфейс добавления фотографий и управления слайд-шоу.



В каталоге представлено более сотни оригинальных эффектов.

Проект 1 - ФотоШОУ PRO

Файл Правка Проект Слайд Настройки Справка

Добавить Эффекты Переходы Музыка Создать

Все эффекты

Движения

3D-эффекты

Природные

Сложные

Вертикальная панорама

Встречное движение

Встречный поворот

Горизонтальная панорама

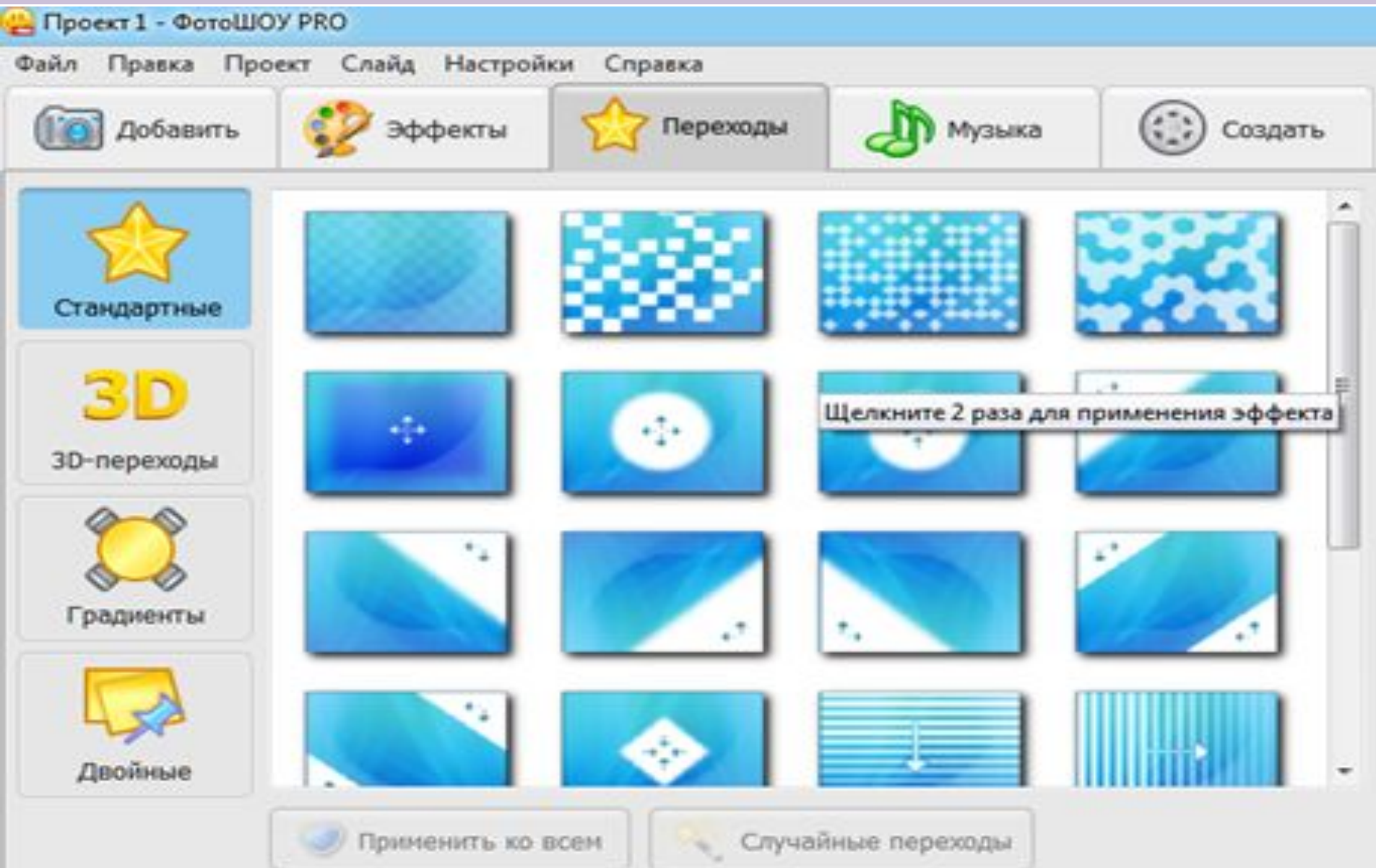
Движение на фоне

Из цветного в черно-белое

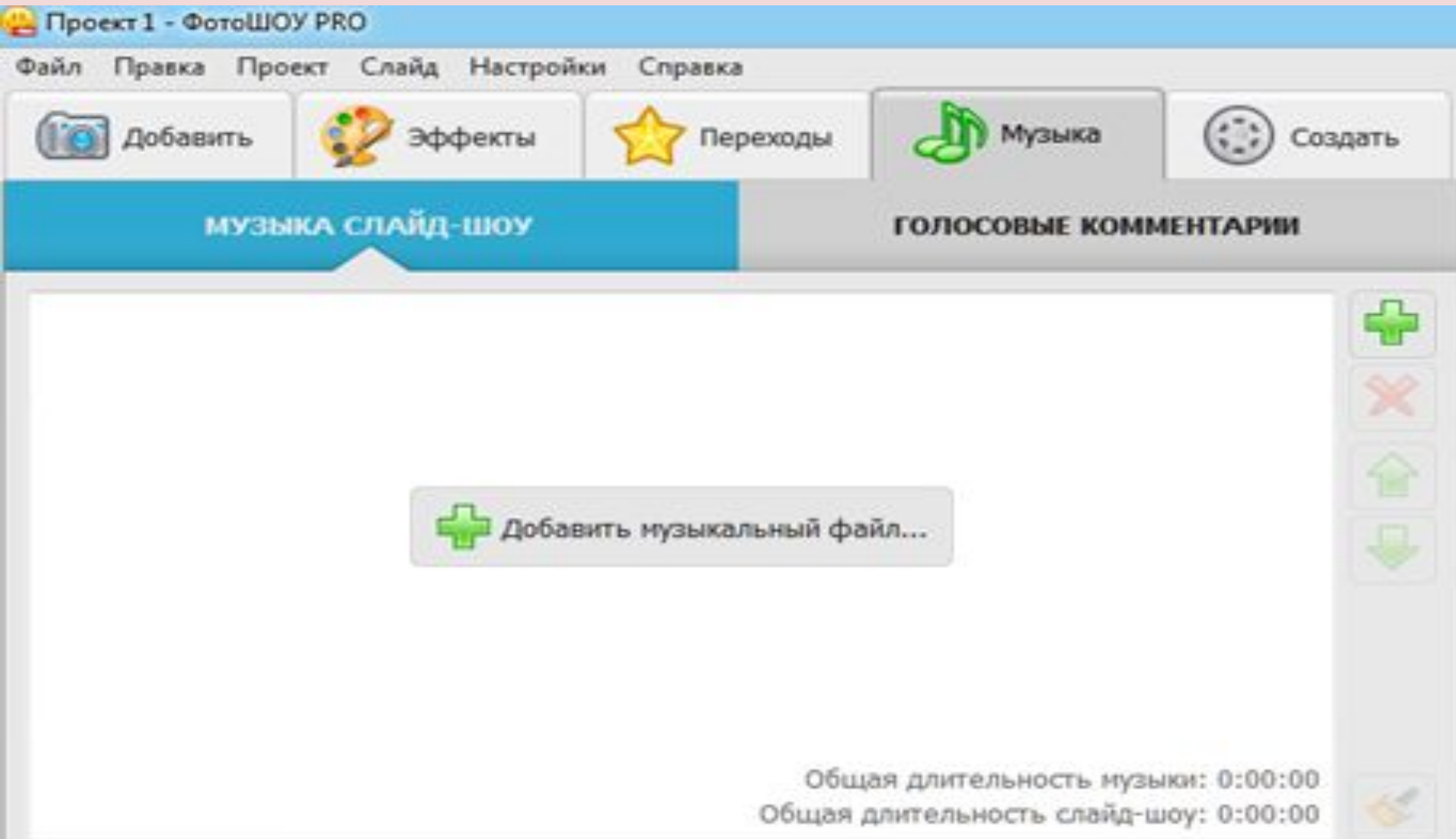
Применить к слайду

Случайные эффекты

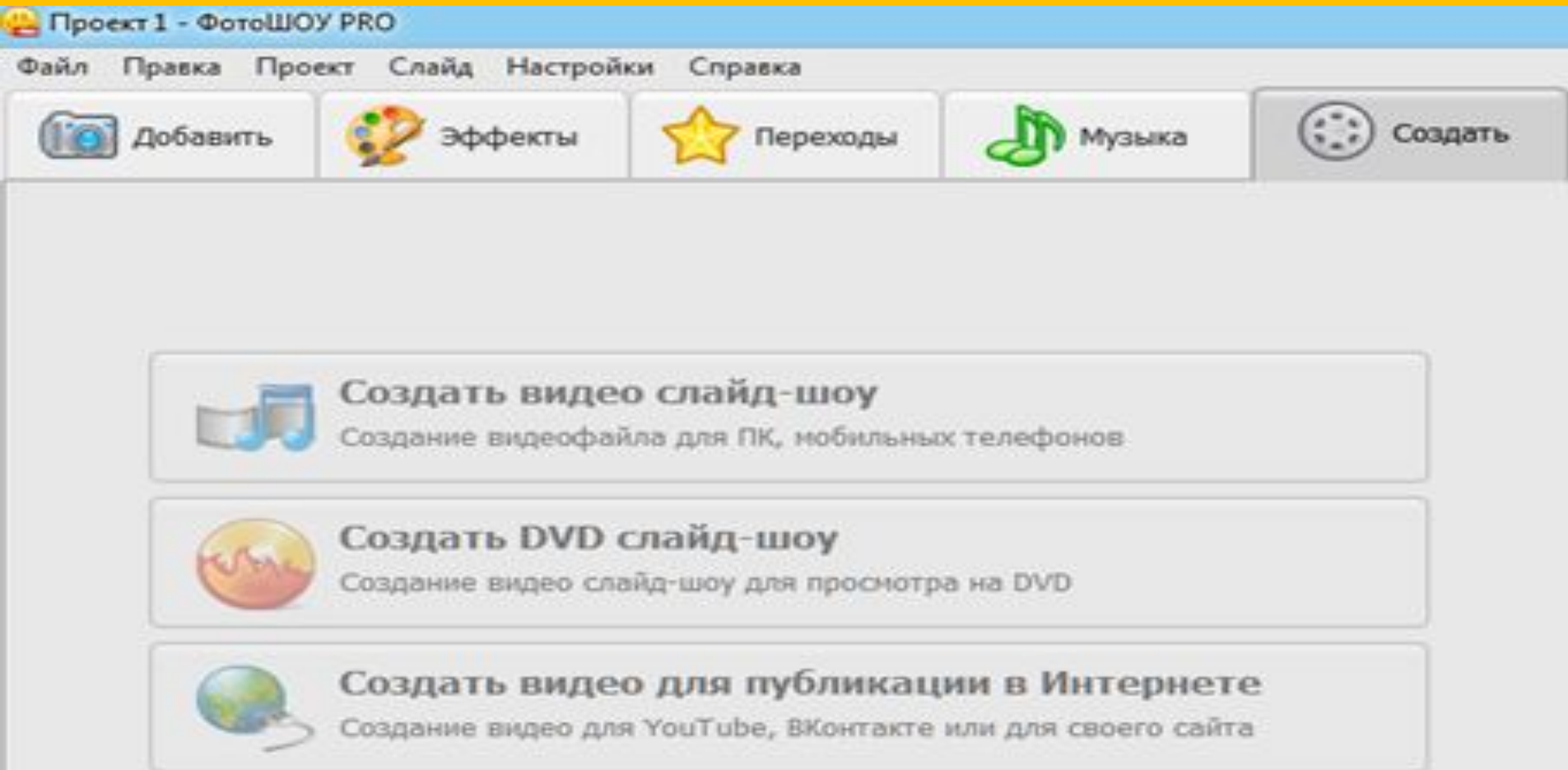
Огромный выбор красивых переходов.



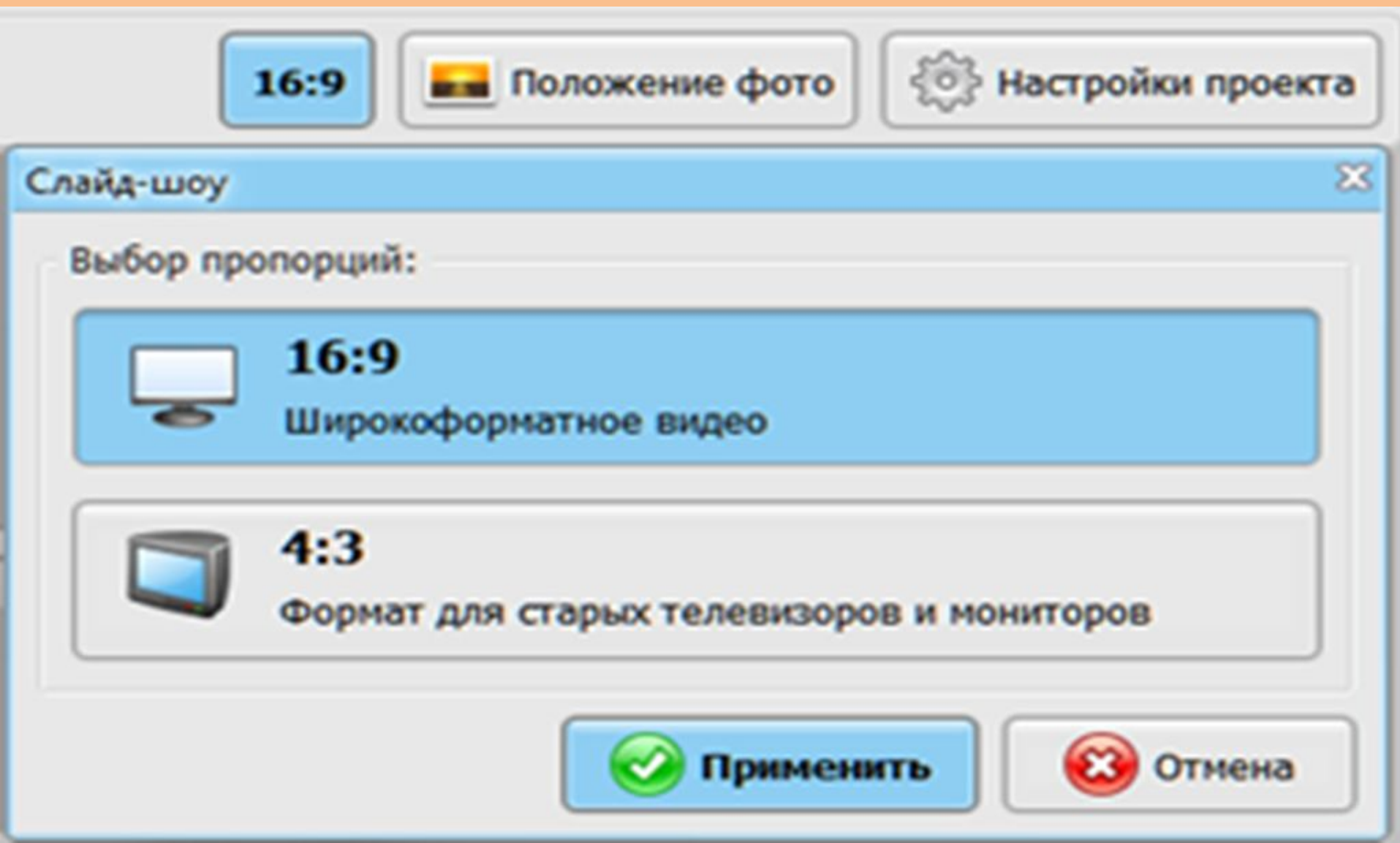
Добавление музыкального сопровождения и/или голосовой комментарий



Выбор формата сохранения слайд-шоу - видео, DVD, видео для интернета.



Выбор формата.



Положение фотографий.

16:9



Положение фото



Настройки проекта

Настройка положения



Выберите вариант расположения фото:



Уменьшать все фотографии после добавления



Размещать все фото на весь экран



Размещать на весь экран только горизонтальные



ОК



Отмена

Настройки проекта.

16:9



Положение фото



Настройки проекта

Настройки проекта



Основные настройки слайд-шоу

Длительность слайдов:

7,00



сек.



Применить ко всем

Длительность переходов:

2,00



сек.



Применить ко всем

Пропорции слайд-шоу:

16:9

4:3

Настройки фона:

Заливка цветом



Градиент

Текстура

Изображение

Разное:

Позиция второго ключевого кадра по умолчанию:

80



%

Тип анимации по умолчанию:

Постоянная скорость



Качество фото для видео:

Высокое



Стандартные



Сохранить



Отмена