

Предмет: ОБЖ 6 класс

**Тема: Правила безопасного поведения
на природе.**

Основополагающий вопрос:

**Необходимо ли быть
дисциплинированным в походе?**

Изложение нового материала .

- У туристов существуют четкие правила поведения на маршруте, привале, при преодолении препятствий, направленные на обеспечение их безопасности.



Изложение нового материала .

- В походе необходимо быть **дисциплинированным**, ведь большая часть экстремальных ситуаций в природе возникает из-за недисциплинированности участников.



Изложение нового материала .

- Во время движения члены группы идут в колонне по одному. Впереди руководитель группы или штурман, - сзади - замыкающий.



Изложение нового материала .

- На маршруте или на привале ни в коем случае нельзя уходить от группы.



Изложение нового материала .



- В группе всегда назначается участник, ответственный за оказание первой доврачебной помощи.



Изложение нового материала .

- Если вы будете внимательны и осторожны, медикаменты вам не понадобятся.



Изложение нового материала .

- Мы- гости природы и должны вести себя прилично.



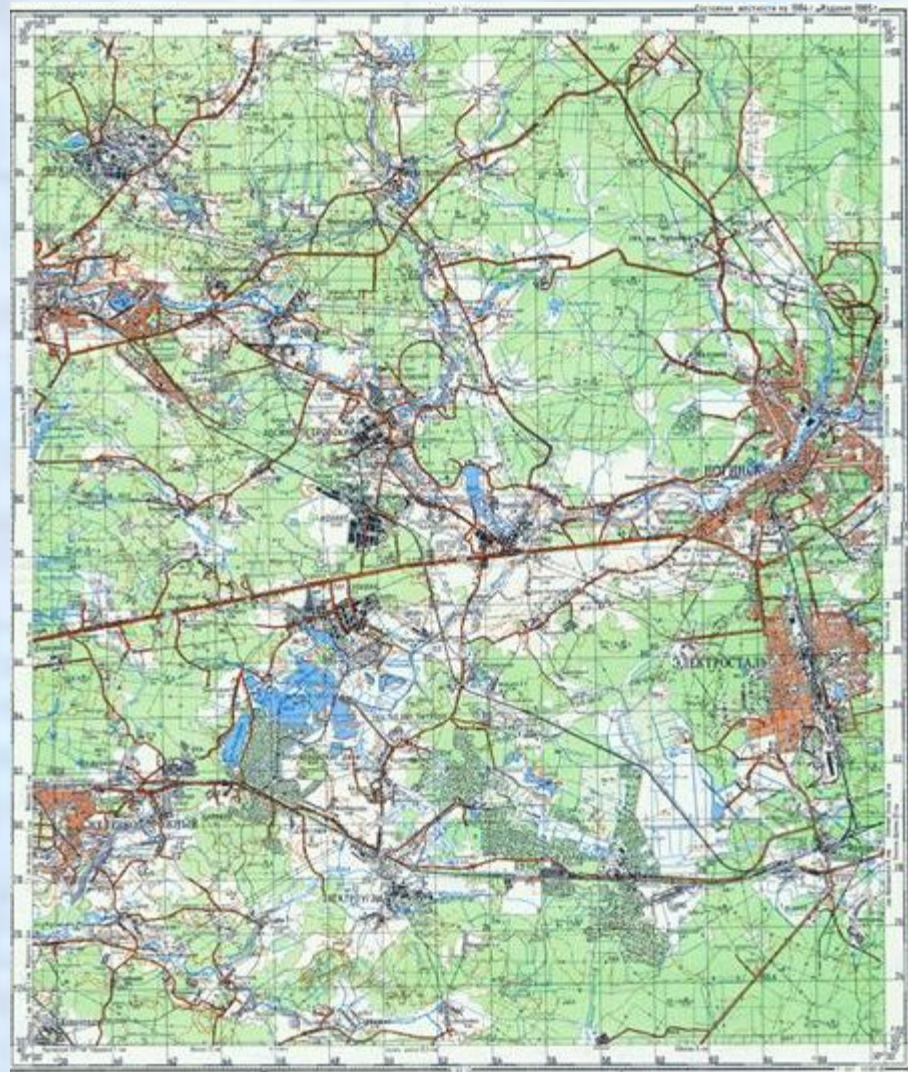
Не оставляй мусор в лесу

Вы в поход пришли, ребята...
Отдохнуть, конечно, надо:
Поиграть и порезвиться,
И наесться, и напиться...
Но вокруг остались банки,
Целлофан, железки, склянки...














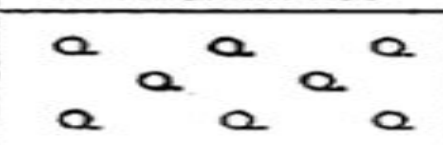











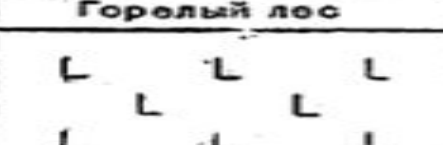


Оставлять их здесь нельзя!
Не поленимся, друзья:
Мусор тут, в лесу, чужой,
Заберём его с собой!

Изложение нового материала

- Собираясь в незнакомый лес, расспросите о местности, маршрутах местных жителей. Если есть подробная карта этого района, изучите её.




Топографические знаки на картах

			
	Хвойный лес		Степь
			
	Лиственный лес и просека		Луг
			
	Смешанный лес		Кочки
			
	Редкий лес		Проходимое болото
			
	Кустарник		Труднопроходимое болото
			
	Горелый лес		Непроходимое болото
			
	Вырубленный лес		Пески


Изложение нового материала

- У туристов существует понятие «**границы полигона**». Это линейные ориентиры (дороги, просеки, граница леса, линии электропередачи), за которые выходить нельзя.



Изложение нового материала

- **Границы полигона** – пути аварийного выхода и действия с чрезвычайной ситуации.



Изложение нового материала

- Вы будете увереннее чувствовать себя, если возьмете с собой компас.



Закрепление пройденного материала.

- Расскажите о правилах движения группы на маршруте.



Закрепление пройденного материала.

~~Д~~ К



Разгадайте слово
зашифрованное в
ребусе.

Домашнее задание.

- Назовите основную цель тщательной подготовки к походу?



Домашнее задание.

Почему
руководитель
группы
обладает
абсолютной
властью во
время похода?



Домашнее задание.

- Почему руководитель группы сообщает маршрут похода и сроки его проведения в местную поисково - спасательную службу?

