

Я соблюдаю правила
безопасного поведения на дороге

Игра- викторина “Знатоки ПДД”.



Презентацию подготовила Балдина С.

С.

учитель MAOY Сорокинской СОШ № 3

ШКОЛА
юного пешехода

Из истории правил дорожного движения.

В России правила дорожного движения на лошадях были введены Петром I 03.01.1683 года. Указ звучал так: «Великим государем ведомо учинилось, что многие учли ездить в санях на возжсах с бичами большими и едучи по улице небрежно людей побивают, то впредь с сего времени в санях на возжсах не ездить».



Из истории правил дорожного движения.

Первый светофор был изобретен в 1868 году в Лондоне. Это был газовый фонарь с двумя фильтрами: зеленым и красным.

Цвета менялись с помощью ручного привода, которым управлял полицейский. Первый сигнальный светофор появился в США в 1919 году.



«Перекресток загадок»

*На колесах чудо-дом,
На работу едут в нем,
И на отдых, на учебу.
А зовется он ...*



*Мчусь по улице я лихо,
Ем не кашу, а бензин.
Но крепко держит руль
водитель.
И зовусь ...*



*Две пары ног на мостовой,
И две руки над головой.
Что это?*



*Наш приятель тут как тут -
Всех домчит он в пять минут.*

*Эй, садись, не зевай,
Отправляется...*



*На асфальтовой дороге
У машин обуты ноги.
Пусть резиновые слишком
Очень крепкие ...*



*Тянется нитка, среди
полей петляя.
Лесом, перелесками без
конца и края.
Ни ее порвать, ни в
 клубок смотать.*



*Два брата убегают, а
два догоняют?
Что это?*



*Ясным утром вдоль дороги
На траве блестит роса.
По дороге едут ноги
И бегут два колеса.
У загадки есть ответ.
это мой ...*



*Мы машины нужные,
На помощь нас зови.
У нас на дверце боковой
Написано - 03.*



*Мы машины нужные,
И если вдруг беда.
У нас на дверце боковой
Написано – 02.*



*Мы машины нужны
Пожар мы победи.
Если пламя вспыхнет
Звоните - 01.*



*Рученька-ручища,
Что в земле ты ищешь?
Ничего я не ищу,
Землю рою и тащу.*



*Однорукий великан
Поднял руку к облакам,
Занимается трудом:
Помогает строить дом.*



«АВТОМУЛЬТ»


*На чем ехал Емеля
к царю во дворец?*



*Любимый двухколесный
вид транспорта кота
Леопольда?*



*Чем смазывал свой
моторчик Карлсон,
который живет на крыше?*



*Какой подарок сделали
родители дяди Федора
почтальону Печкину?*



*Во что превратила
добрая фея тыкву для
Золушки?*



*На чем летал
старик Хоттабыч*



*Личный транспорт
Бабы-Яги?*



*На чем поехал в Ленинград
человек рассеянный
с улицы Бассейной?*



*При помощи какого транспорта
передвигались Бременские музыканты?*



«Пойми меня»

По ней ходят и ездят.

Дорога.

*Двух- или трехколесное
транспортное
средство.*

Велосипед

*Старинное транспортное
средство для принцесс.*

Карета.

«Пойми меня»

*Место, где
«встречаются» дороги.*

*Перекрес-
ток.*

*Запрещающие,
информирующие и
предупреждающие
изображения вдоль дорог.*

*Дорожные
знаки.*

По нему не ездят.

Тротуар.

«Пойми меня»

*Он может быть и на
земле, и под землей, и над
землей.*

Переход.

*Он определяет
скорость автомобиля.*

Спидометр

*Есть и у автомобиля, и
у птицы.*

Крыло.

«Пойми меня»

Контролер дорожного движения.

*Инспектор
ГИБДД.*

*Место отдыха и хранения
для транспортных
средств.*

Гараж.


*Остановочное
средство.*

Тормоз.

«Азбука пешехода»

Пешеход – это:

- 1). Человек, производящий работу на дороге.
- 2). Лицо, идущее по тротуару.
- 3). Лицо, находящееся вне транспортного средства на дороге и не производящее на ней работу.



«Азбука пешехода»

Какие из перечисленных ситуаций могут стать причинами дорожно-транспортных происшествий?

- 1). Переход дороги в неустановленном месте.*
- 2). Игры на проезжей части.*
- 3). Хождение по проезжей части дороги.*



«Азбука пешехода»

Что означает сочетание красного и желтого сигналов светофора?

- 1). Можно начинать переход.*
- 2). Скоро будет включен зеленый сигнал.*



«Азбука пешехода»

Что означает мигание зеленого сигнала светофора?

- 1). Светофор не исправен.
- 2). Время зеленого сигнала истекает.
- 3). Движение запрещено.



«Азбука пешехода»

Как должна двигаться пешая колонна по проезжей части?

- 1). По левому краю дороги, навстречу движущемуся транспорту.
- 2). По правому краю дороги по направлению движения транспорта.



«Азбука пешехода»

Чем должен руководствоваться пешеход, если жест регулировщика противоречит требованию светофора?

- 1). Жестом регулировщика.*
- 2). Сигналом светофора.*
- 3). Действовать по своему усмотрению.*



«Азбука пешехода»

Где разрешается кататься на санках и лыжах?

- 1). По дороге, предназначенной для пешеходов.
- 2). По правой стороне проезжей части.
- 3). В парках, скверах, стадионах, т.е. там, где нет опасности выезда на проезжую часть.



«Азбука пешехода»

Какие требования Правил дорожного движения должен соблюдать пешеход, переходя дорогу?

- 1). Переходить под прямым углом.*
- 2). Не останавливаться на дороге без надобности.*
- 3). Не есть мороженого.*



«Азбука пешехода»

Что такое тротуар?

- 1). Дорога для велосипедистов.
- 2). Дорога для пешеходов.
- 3). Дорога для транспорта.



«Азбука пешехода»

Опасно ли ходить по краю тротуара?

- 1). Не опасно, так как тротуар предназначен для пешеходов.
- 2). Не опасно, так как транспорт не должен ехать близко к тротуару.
- 3). Опасно, так как можно быть задетым близко идущим транспортом.



«Говорящие знаки»

*Если ты спешишь в пути
через улицу пройти,
Там иди, где весь народ,
там, где знак ...*



*А под этим знаком ни за
что на свете
Не катайтесь, дети, на
велосипеде.*

*Эй, водитель, осторожно!
Ехать быстро невозможно,
Знают люди все на свете:
В этом месте ходят дети.*



*Если нужно вызвать маму,
Позвонить гиппопотаму,
По пути связаться с
другом -
Этот знак к твоим
услугам!*

*На машинах здесь, друзья,
Ехать никому нельзя,
Можно ехать, знайте,
дети.
Только на велосипеде.*




*Всем знакомые полосы
Знают дети, знает
взрослый.
На ту сторону ведёт...*

*Видно строить будут дом -
Кирпичи висят кругом.
Но у нашего двора
Стройплощадка не видна.*



*Белый круг с каемкой
красной -
Значит, ехать не опасно.
Может, и висит он зря?
Что вы скажете,
друзья?*

*Это что же? Ой-ой-ой!
Переход здесь под землёй.
Так смелей иди вперёд!
Трусишь ты напрасно,
Знай, **подземный переход**
Самый безопасный.*



*Тут и вилка, тут и ложка,
Подзаправились немножко.
Накормили и собаку...
Говорим: «Спасибо знаку!».*

Посмотрите, знак опасный –

Человек в кружочке красном

Перечёркнут пополам.

Виноват он, дети, сам.

Тут машины быстро мчатся,

Может даже быть несчастье.

По дороге здесь, друзья,

Никому ходить нельзя.



Конкурс — викторина

- *Какое в России движение: лево- или правостороннее?*
- *Можно ли идти пешеходу, если загорелся желтый свет?*
- *Где можно переходить проезжую часть?*
- *Для чего служит «островок безопасности»?*
- *По какой стороне тротуара должны идти пешеходы?*
- *Что означает зеленый сигнал светофора?*

Конкурс — викторина


- *Что означает красный сигнал светофора?*
- *Где должны кататься на велосипеде учащиеся 1-6 классов?*
- *Можно ли ездить на велосипеде, не держась за руль?*
- *Сколько колес у легкового автомобиля?*
- *В каких местах устанавливается знак «Осторожно, дети!».*
- *Сколько человек могут ехать на одном велосипеде?*

Ты правила помни,

Внимательным будь

И станет тогда

Безопасным твой путь!



**БУДЬТЕ
ОСТОРОЖНЫ
НА ДОРОГЕ!**





Спасибо Вам!

МОЛОДЦЫ!