



# Проектная деятельность в начальной школе

*Краткие сведения для  
родителей*





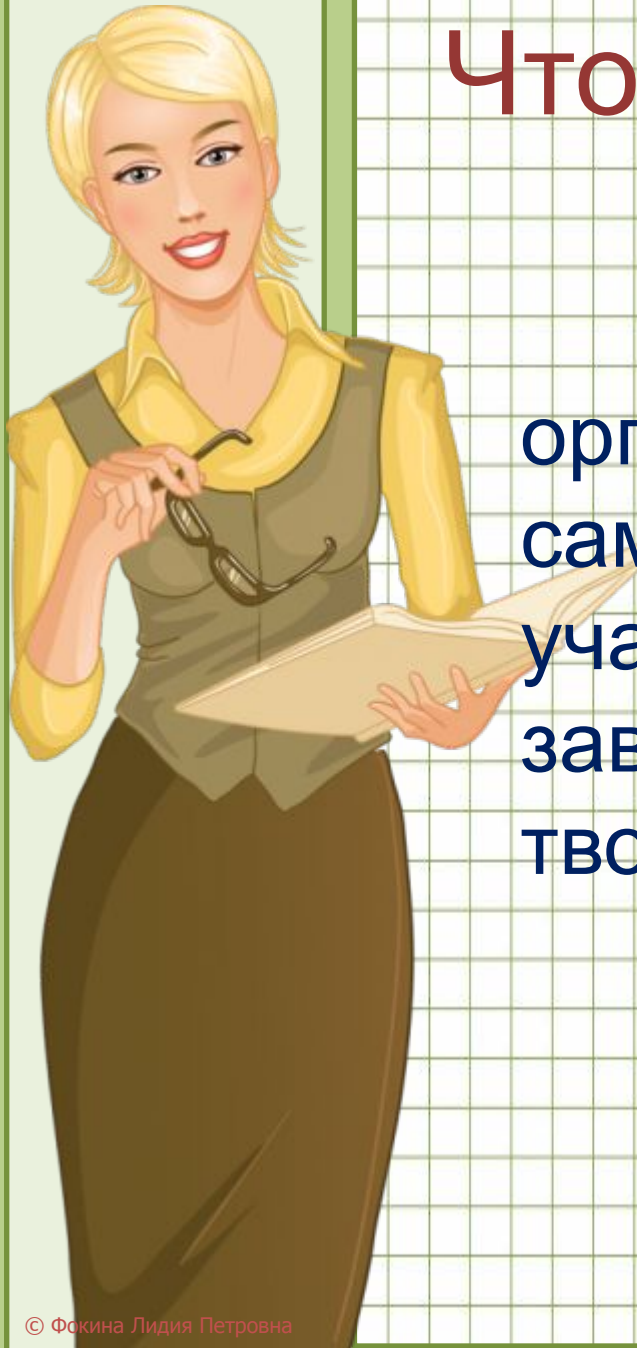
# Китайская пословица

«Расскажи – и я забуду,  
Покажи – и я запомню,  
Дай попробовать – и я пойму».



# Что такое проект?

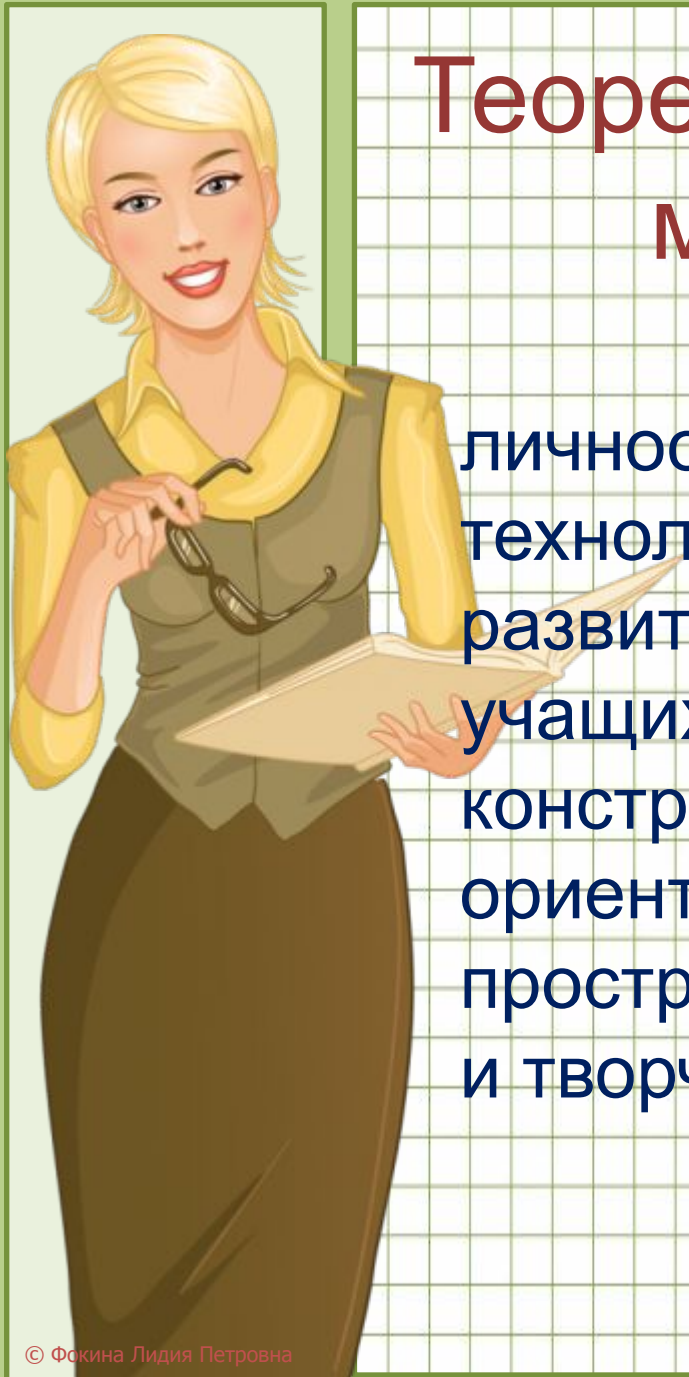
Проект – это специально организованный учителем и самостоятельно выполняемый учащимися комплекс действий, завершающихся созданием творческого продукта.





# Теоретические сведения о методе проектов

Метод проекта – это одна из личностно-ориентированных технологий, в основе которой лежит развитие познавательных навыков учащихся, умений самостоятельно конструировать свои знания, ориентироваться в информационном пространстве, развитие критического и творческого мышления.



# Проектная деятельность обучающихся

– это совместная учебно-познавательная, творческая или игровая деятельность, имеющая общую цель, согласованные методы, способы деятельности, направленная на достижение общего результата.





# Цели и задачи проектного метода


Основная цель проектного метода в начальной школе является развитие свободной творческой личности ребёнка, которое определяется задачами развития и задачами исследовательской деятельности детей.





# Проектная деятельность как средство развития личности

- Проектирование ставит ученика в активную позицию деятельного субъекта.
- Происходит интенсивное развитие детей.
- Деятельность формирует мышление, умения, способности, межличностные отношения.






# Использование метода проектов в практической

## деятельности

- пробуждать интерес к предлагаемой деятельности;
- приобщать детей к процессу познания;
- привлекать детей к воспроизведению образов, используя различные варианты;
- побуждать детей к совместной поисковой деятельности, экспериментированию.





# Виды проектов в начальной

## по виду преобладающей деятельности:

- исследовательские
- творческие
- игровые
- практико-ориентированные
- творческие

## по количеству учащихся:

- индивидуальные
- парные
- групповые
- коллективные

## по характеру контактов между участниками:

- внутриклассные
- внутришкольные
- интернетпроекты

## по месту проведения:

- урочные
- внеурочные


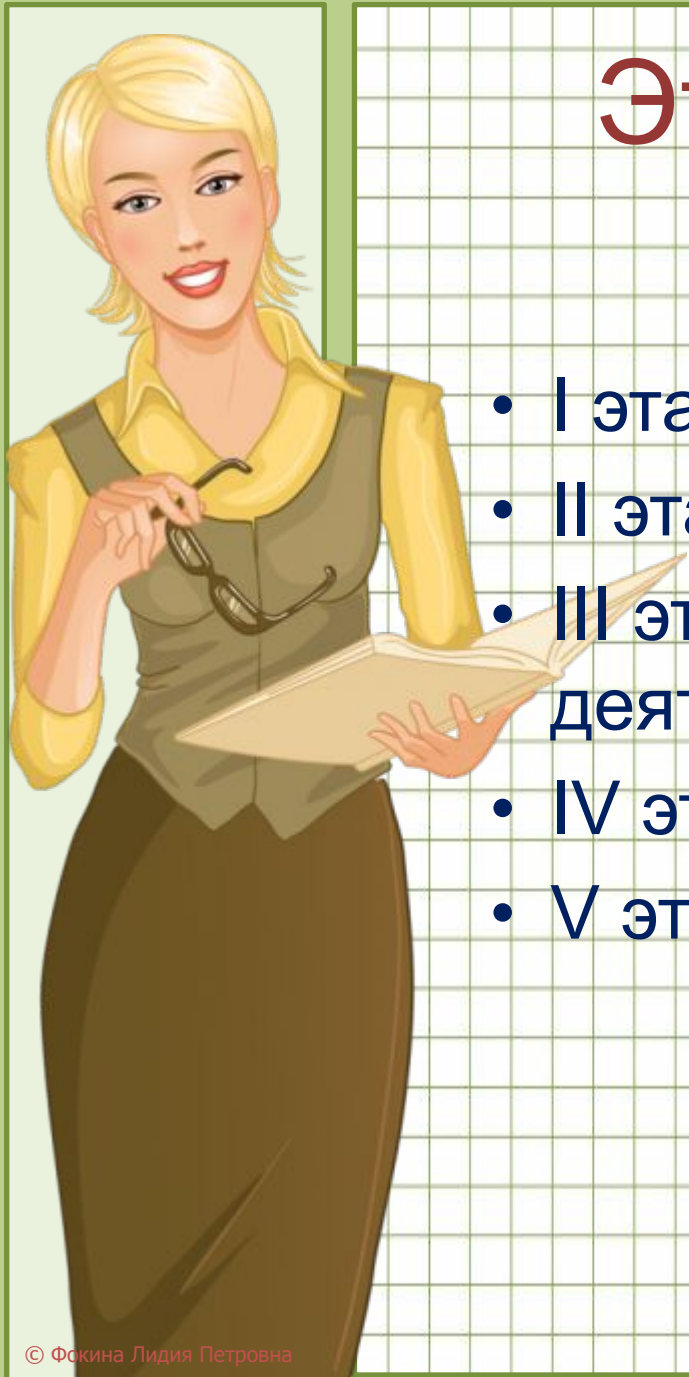
## по продолжительности:

- краткосрочные
- средней продолжительности
- долгосрочные



# Этапы работы над проектом

- I этап: Подготовительный.
- II этап: Организация деятельности.
- III этап: Осуществление деятельности.
- IV этап: Презентация проекта.
- V этап: Рефлексия.







# Сотрудничество ученика, учителя и родителей

- Проект для ученика – это средство самореализации.
- Проект для учителя – средство решения задач обучения и воспитания.
- Проект для родителей – это средство для укрепления сотрудничества и взаимопонимания между членами семьи, повышения самооценки ребёнка, уважения к мнению каждого в семье, налаживание творческих контактов со школой.

