

The Russian State Exam

ЕГЭ



ЕГЭ






Simulator

Автор: Симонова Елена Борисовна,
г. Челябинск, МАОУ СОШ № 153


Под редакцией Тетиной Светланы Владимировны
ГБОУ ДПО ЧИППКРО


2015 год

Правила пользования симулятором для подготовки к устной части по английскому языку ЕГЭ (задание 1)

1. Вы включаете аудиозапись на своем компьютере
2. Вы выбираете любое задание из 20, кликаете по нужной кнопке и по гиперссылке переходите на слайд с выбранным заданием
3. Чтобы приступить к выполнению задания необходимо кликнуть по опции «Task 1. Click to start»
4. В верхнем левом углу появится окно «Время на подготовку» и с этого момента начинается отсчет времени. Время подготовки - 1.5 минуты. За это время вам нужно подготовить чтение текста
5. Через полторы минуты появится окно «Время на ответ» и вы начинаете читать вслух предложенный текст, соблюдая все нормы произношения и интонационный рисунок английского предложения. Время чтения текста - 1.5 минуты
6. За 10 секунд до окончания времени, отведенного на ответ, вы будете предупреждены о том, что время заканчивается (красное окно «Осталось 10 секунд» в верхней части экрана)
7. По истечении отведенного на ответ времени (1.5 минуты) текст задания исчезнет с экрана вашего компьютера и появится окно «Time is over»
8. Если вы закончили читать раньше отведенного времени, вы имеете возможность завершить ответ, кликнув по окну «Досрочно закончить ответ»
9. Для того чтобы вернуться на страницу с заданиями необходимо кликнуть по  , для перехода к следующему заданию по  , к предыдущему – по 
11. Во время подготовки и во время  зоваться какими-либо  ю
12. По окончании ответа не забудьте удостовериться, что ваш ответ записался на компьютер
13. Старайтесь читать ясно и четко, не делать необоснованные паузы. Так вы сможете получить один балл
14. Если вы испытали затруднения в чтении или в переводе отдельных слов, встретившихся в текстах, вы можете найти некоторые из них в разделе [«Reference Section»](#) (сайды 25-26) или обратиться к словарю, но сделать это желательно после того, как вы попробовали прочитать текст самостоятельно. После работы со словарем прочитайте текст еще раз
15. Симулятор позволяет работать с каждым текстом любое количество раз. Главное – добиться безошибочного чтения и уложиться в отведенное время
16. Симулятором можно пользоваться как при самостоятельной подготовке к ЕГЭ, так и под руководством преподавателя

Желаем успеха!

Перейти к тренировке 

Пропустить тренировку
Перейти к заданиям 

***Before reading the exam tasks let's revise
some reading skills***

Reading task 1/0. [Click to start](#)

**Reading
task 1/1**

**Reading
task 1/2**

**Reading
task 1/3**

**Reading
task 1/4**

**Reading
task 1/5**

**Reading
task 1/6**

**Reading
task 1/7**

**Reading
task 1/8**

**Reading
task 1/9**

**Reading
task 1/10**

**Reading
task 1/11**

**Reading
task 1/12**

**Reading
task 1/13**

**Reading
task 1/14**

**Reading
task 1/15**

**Reading
task 1/16**

**Reading
task 1/17**

**Reading
task 1/18**

**Reading
task 1/19**

**Reading
task 1/20**

**Время на
подготовку**

**Осталось
10 секунд!**

**Время на
ответ**

Ready **Time is over** start

Досрочно закончить ответ

Следующее задание



**Время на
подготовку**

**Осталось
10 секунд!**

**Время на
ответ**

Ready **Time is over** start

Досрочно закончить ответ

← Предыдущее задание

Следующее задание →



**Время на
подготовку**

**Осталось
10 секунд!**

**Время на
ответ**

Real **Time is over** start

Досрочно закончить ответ

← Предыдущее задание

Следующее задание →



**Время на
подготовку**

**Осталось
10 секунд!**

**Время на
ответ**

Real **Time is over** start

Досрочно закончить ответ

← Предыдущее задание

Следующее задание →



**Время на
подготовку**

**Осталось
10 секунд!**

**Время на
ответ**

Reading task 1/5. Click to start

Time is over

Досрочно закончить ответ

← Предыдущее задание

Следующее задание →



**Время на
подготовку**

**Осталось
10 секунд!**

**Время на
ответ**

Real **Time is over** start

Досрочно закончить ответ

← Предыдущее задание

Следующее задание →



**Время на
подготовку**

**Осталось
10 секунд!**

**Время на
ответ**

Ready **Time is over** start

Досрочно закончить ответ

← Предыдущее задание

Следующее задание →



**Время на
подготовку**

**Осталось
10 секунд!**

**Время на
ответ**

Ready **Time is over** start

Досрочно закончить ответ

← Предыдущее задание

Следующее задание →



**Время на
подготовку**

**Осталось
10 секунд!**

**Время на
ответ**

Ready **Time is over** start

Досрочно закончить ответ

← Предыдущее задание

Следующее задание →



**Время на
подготовку**

**Осталось
10 секунд!**

**Время на
ответ**

Read **Time is over** start

Досрочно закончить ответ

← Предыдущее задание

Следующее задание →



**Время на
подготовку**

**Осталось
10 секунд!**

**Время на
ответ**

Ready

Time is over

start

Досрочно закончить ответ

← Предыдущее задание

Следующее задание →



**Время на
подготовку**

**Осталось
10 секунд!**

**Время на
ответ**

Read **Time is over** start

Досрочно закончить ответ

← Предыдущее задание

Следующее задание →



**Время на
подготовку**

**Осталось
10 секунд!**

**Время на
ответ**

Read

Time is over

start

Досрочно закончить ответ

← Предыдущее задание

Следующее задание →



**Время на
подготовку**

**Осталось
10 секунд!**

**Время на
ответ**

Ready **Time is over** start

Досрочно закончить ответ

← Предыдущее задание

Следующее задание →



**Время на
подготовку**

**Осталось
10 секунд!**

**Время на
ответ**

Read **Time is over** start

Досрочно закончить ответ

← Предыдущее задание

Следующее задание →



**Время на
подготовку**

**Осталось
10 секунд!**

**Время на
ответ**

Read

Time is over

start

Досрочно закончить ответ

← Предыдущее задание

Следующее задание →



**Время на
подготовку**

**Осталось
10 секунд!**

**Время на
ответ**

Read **Time is over** start

Досрочно закончить ответ

← Предыдущее задание

Следующее задание →



**Время на
подготовку**

**Осталось
10 секунд!**

**Время на
ответ**

Read **Time is over** start

Досрочно закончить ответ

← Предыдущее задание

Следующее задание →



**Время на
подготовку**

**Осталось
10 секунд!**

**Время на
ответ**

Read **Time is over** start

Досрочно закончить ответ

← Предыдущее задание

Следующее задание →



**Время на
подготовку**

**Осталось
10 секунд!**

**Время на
ответ**

Read **Time is over** start

Досрочно закончить ответ

← Предыдущее задание



Reference Section

Reading task 1/1

ancient [ˈeɪnʃənt] древний
antiquity [ænˈtɪkwəti] древность
approximate [əˈprɒksɪmeɪt] приближительный, примерный
emerge [ɪˈmɜːdʒ] появляться, возникать
hour [aʊə] час

Reading task 1/3

perhaps [pəˈhæps] возможно
solstice [ˈsɒlstɪs] солнцестояние
timber [ˈtɪmbə] древесина

Reading task 1/4

hummingbird [ˈhʌmɪŋbɜːd] колибри
route [ruːt] маршрут
scientist [ˈsaɪəntɪst] ученый
swallow [ˈswɒləʊ] ласточка
swift [swɪft] стриж
weigh [weɪ] весить, иметь вес

Reading task 1/5

adult [ˈædʌlt, əˈdʌlt] взрослый
childbirth [ˈtʃaɪldbɜːθ] роды

honour [ˈɒnə] честь, чтить
obvious [ˈɒbvɪəs] очевидный, явный
occasion [əˈkeɪʒən] случай, шанс

Reading task 1/6

figure [ˈfɪɡə] фигурный
throughout [θruːaʊt] повсюду, везде

Reading task 1/8

abound [əˈbaʊnd] изобилловать
aquatic [əˈkwætɪk] водный, водяной
breath [breθ] дыхание, вздох
environment [ɪnˈvaɪəŋmənt] окружающая среда
equipment [ɪˈkwɪpmənt] снаряжение
marine [məˈriːn] морской
shallow [ˈʃæləʊ] мелководный
snorkel [ˈsnɔːkəl] плавать под водой с маской и трубкой

Reading task 1/9

although [ɔ'ldəʊ] хотя
beard [biəd] борода
pirate ['paɪərət]
sign[sain] знак
sword [sɔ:d] меч
treasure['treɪzə] сокровище

Reading task 1/10

ancestor['ænsəstə] предок
ankle['æŋkl] лодыжка
enclose[ɪn'kləʊz] окружать, охватывать
idea[aɪ'diə]
shoelace['ʃu:leɪs] шнурок

Reading task 1/11

earthquake ['z:θkweɪk] землетрясение
occur [ə'kɜ:] случаться, происходить
structure ['strʌktʃə] строение, устройство
collapse [kə'læps] разрушаться

Reading task 1/12

lodge[lɒdʒ] хатка (бобра)
through[θru:] сквозь, через

Reading task 1/13

machine[mə'ʃi:n] устройство, механизм

Reading task 1/14

furniture['fɜ:nɪtʃə] мебель
soldier['səʊldʒə]
wind[waɪnd] наматывать, обматывать

Reading task 1/15

hieroglyph ['haɪərəʊglɪf]
pigeon[ˈpɪdʒən] голубь

Reading task 1/16

collapsible[kəlæpsəbl] складной, раздвижной
hinged[hɪndʒd] на шарнирах, откидной,
поворотный

Reading task 1/18

chew[tʃu:] жевать
patent['peɪt(ə)nt]
recipe['resɪpɪ]
vice[vaɪs]
giant[dʒaɪənt]
sufficiently[sə'fɪʃəntli] достаточно

Task 1/20

brittle[bɪtl] хрупкий, ломкий
enough[ɪ'nʌf] достаточно



Список использованных источников

1. ЕГЭ. Английский язык. Лексика в тестах/ Л.И.Романова. –М.: Айрис-пресс, 2013
2. Эссе: темы и аргументы/ Е.Л.Занина. –М.: Айрис – пресс, 2012
3. Самое полное издание типовых вариантов заданий ЕГЭ:2014: Английский язык / авт.-сост. М.В. Вербицкая.- М.: АСТ: Астрель, 2014
4. Mary Bowen, Printha Ellis Way Ahead 5 A Foundation Course in English. Pupil's Book, Macmillan, 2008
5. Mary Bowen, Printha Ellis Way Ahead 5 A Foundation Course in English. Workbook, Macmillan, 2008
6. Mary Bowen, Printha Ellis Way Ahead 6 A Foundation Course in English. Pupil's Book, Macmillan, 2008
7. Мария Вербицкая, Малколм Манн, Стив Тейлор-Ноулз Сборник тестов для подготовки к ЕГЭ по английскому языку. Книга для учащегося. Макмиллан, 2009
8. Малколм Манн, Стив Тейлор-Ноулз Учебное пособие для подготовки к ЕГЭ по английскому языку: Чтение. Письмо. – Макмиллан, 2010
9. Малколм Манн, Стив Тейлор-Ноулз Учебное пособие для подготовки к ЕГЭ по английскому языку: Говорение. Аудирование. – Макмиллан, 2010
10. Oxford Exam Excellence. Preparation for secondary school exams. – Oxford University press, 2014
11. ЕГЭ. Английский язык. Грамматика и лексика / Л.И.Романова. – 5-е изд. –М.: Айрис-пресс, 2014
12. ЕГЭ. Английский язык. Грамматика в тестах / Л.И.Романова. – М.: Айрис-пресс, 2013
13. Картинки и фотографии для заданий взяты на сайте yandex.ru
14. Устная часть ЕГЭ. Английский язык. Методические рекомендации для учителей английского языка / авт.-сост. Воложанина Н.В., Факторович Е.П. под ред.Тетиной С.В. – Челябинск, ЧИППКРО, 2014
15. Сайт www.fipi.ru