



Module 7

14a

In the park!

c.110

Отработка there is/there are.
Новые слова по теме
«Хобби»


Давай еще раз повторим, как образовать предложение во времени Present Continuous


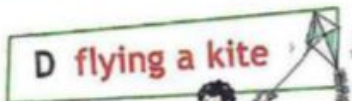

| | Подлежащее | Глагол "to be" | Смысловый глагол | Перевод |
|------------------------|---------------------------|--|---|---|
| Утверждение (+) | I He/she/it We/they | am is are | Глагол + ing. (например, painting) | Я рисую Он/она рисует Мы/они рисуем (ют) |
| Отрицание (-) | I He/she/it We/they | am not Is not (isn't) are not (aren't) | Глагол + ing. (например, painting) | Я не рисую Он/она не рисует Мы/они не рисуем |
| Вопрос (?) | Am Is Are | I he/she/it we/they | Глагол + ing ? (например, painting) | Я рисую? Он/она рисует? Мы/они рисуем? |

Выпиши новые слова в словарик

| Слово/фраза | Транскрипция | Перевод |
|----------------------|---------------------|---------------------------|
| play soccer/football | [плэй соккэ/футбол] | Играть в футбол |
| play basketball | [плэй баскетбол] | Играть в баскетбол |
| eat a hot dog | [ит э хот дог] | Есть хот-дог |
| drink Coke | [дринк кэук] | Пить колу |
| fly a kite | [флай э кайт] | Запускать воздушного змея |
| ride a bike | [райд э байк] | Кататься на велосипеде |
| wear a mac | [уэа э мэк] | Носить резиновый плащ |
| sleep | [слип] | спать |

ex. 1 p.110. Прочитай текст, слушая аудиозапись. Потом соедини цифру с подходящей буквой

1  What are they doing? Listen and match.



- 1 Neil and Max
- 2 Debbie
- 3 Lee
- 4 Pat and Ellie
- 5 Bill
- 6 Ken



There are a lot of children in the park today. What are they doing? Look! Neil and Max are playing soccer. They like soccer. Can you see Debbie? Debbie is riding a bike. It's a red bike. Lee is eating a hot dog. He is very hungry (ГОЛОДНЫЙ) today. He likes hot dogs. Pat and Ellie are in the park today too. They are playing basketball. Basketball is their favorite game. Bill is under the tree. Look! He's sleeping under the tree. Ken is drinking Coke. He's got a blue schoolbag.



Ex.2 p.110 – Прочитай текст. Раскрой скобки, используя Present Continuous

Пример:

1) В первом предложении нам нужен вопрос – Что делают дети?

(?) am/is/are + подлежащее + V + ing

Начинаем его с вопросительного слова “What” - что.

Дальше по правилу ставим глагол “to be - am/is/are. Слово в скобках покажет, что выбрать. Children – дети (они), выбираем “are”.

Дальше подлежащее – **the children**

В конце ставим смысловый глагол с окончанием ing – **doing**.

Read and complete.

Mum: Hello, dear! Is everything OK? What 1) **are the children doing** (the children/do)?

Dad: Well, Judy 2) ... **(play)** with some toys and Ben 3) ... **(jump)** up and down on the bed.

Mum: And the baby?

Dad: The baby 4) ... **(eat)**.

Mum: 5) ... **(you/have)** a good time?

Dad: Oh, yes. I 6) ... **(have)** a great time!



Получаем: 1) **What are the children doing?**

Ex.2 p.110 – Разберем еще одно предложение.

2) Нам нужно сказать, что Джуди играет с игрушками. Это утверждение.

(+) Подлежащее + am/is/are + V + ing

Подлежащее уже есть – **Judy**

Judy - she, значит выбираем **is**

Смысловый глагол здесь play.

Добавляем ing – **playing**

- Получаем: **Judy is playing** with some toys...

Read and complete.

Mum: Hello, dear! Is everything OK? What 1) **are the children doing** (the children/do)?

Dad: Well, Judy 2) ... **(play)** with some toys and Ben 3) ... **(jump)** up and down on the bed.


Mum: And the baby?

Dad: The baby 4) ... **(eat)**.

Mum: 5) ... **(you/have)** a good time?

Dad: Oh, yes. I 6) ... **(have)** a great time!





Домашнее задание

С.У. с.95 у.1; у.2,3 с 1
по 5 предложения