

Тема: Формирование и использование  
прибыли на предприятии и пути ее  
повышения (на примере ООО  
«Зеленые пальцы»)

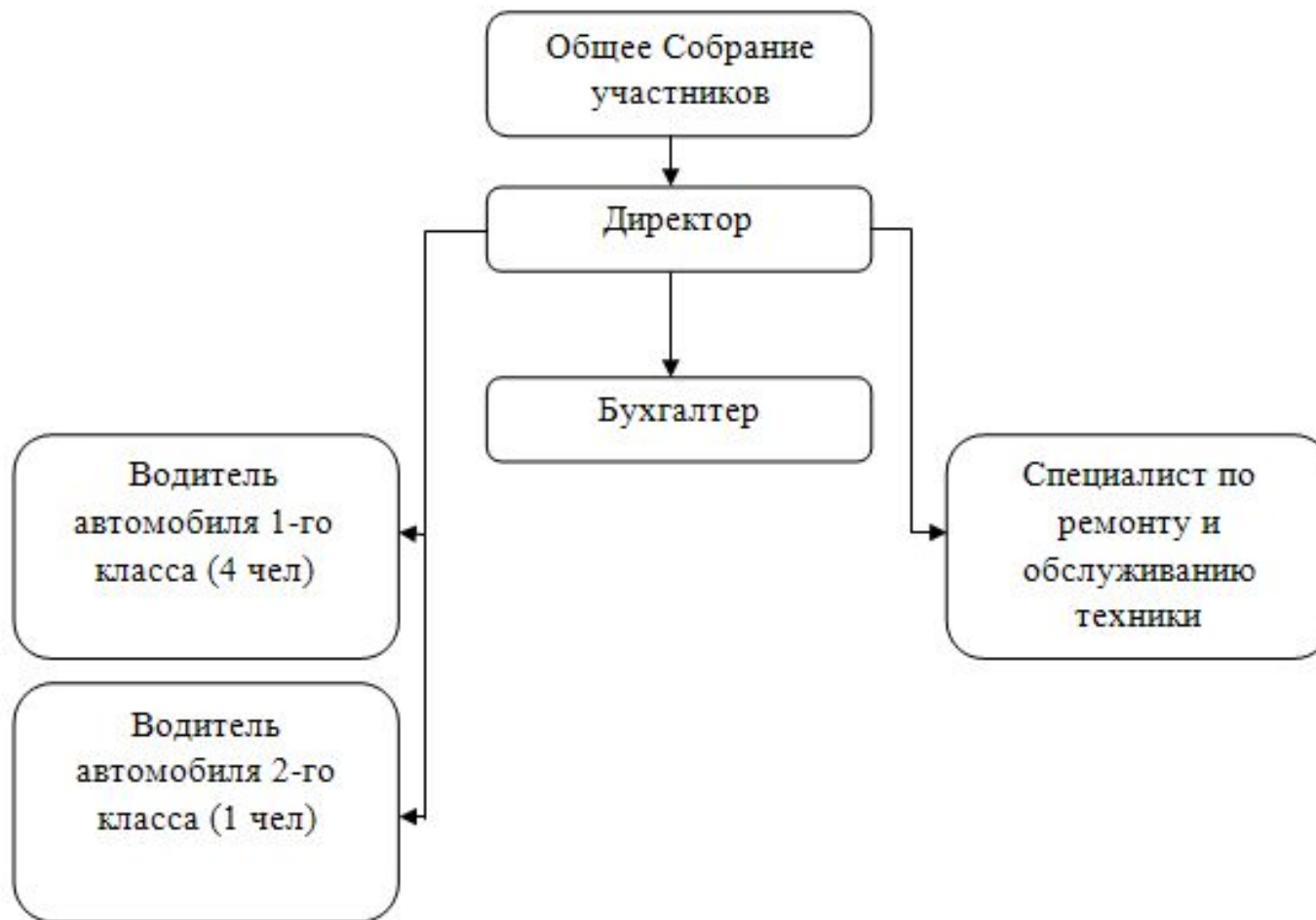
Автор дипломной работы: Атрощенко Ксения

Руководитель: Мармыш Анна Олеговна

Объектом дипломного исследования  
является ООО «Зеленые пальцы»

Цель дипломной работы: на основе изучения теоретических и практических аспектов формирования финансовых результатов предприятия разработать направления повышения прибыльности и рентабельности ООО «Зеленые пальцы».

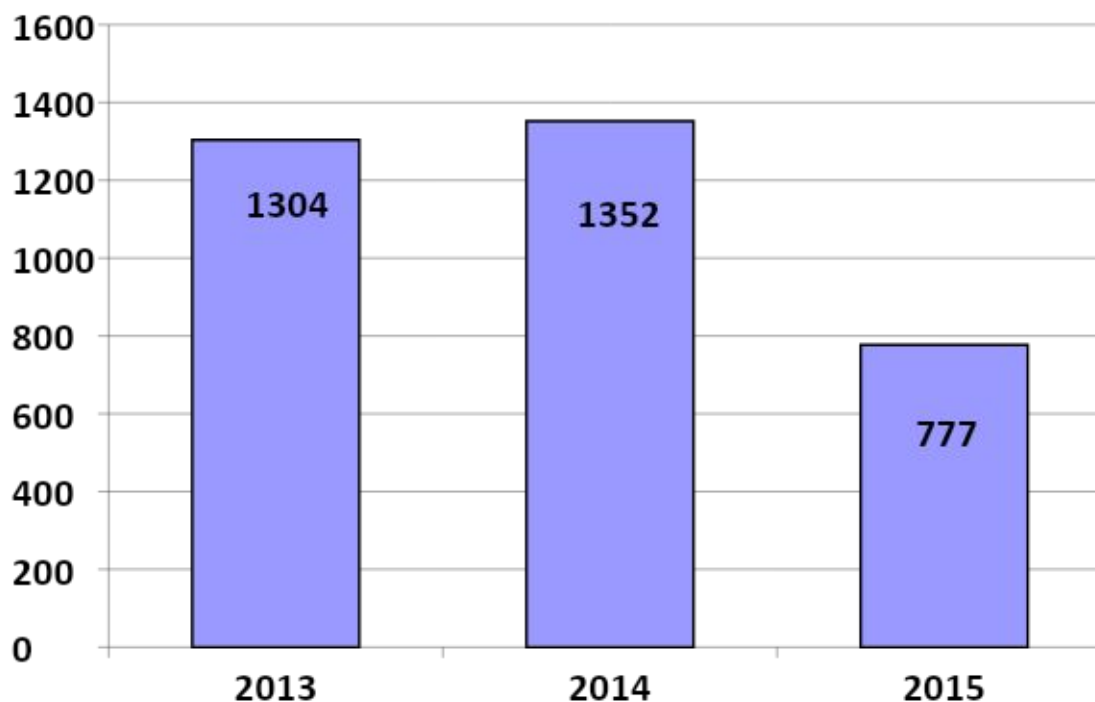
# ОРГАНИЗАЦИОННАЯ СТРУКТУРА УПРАВЛЕНИЯ ООО «ЗЕЛЕННЫЕ ПАЛЬЦЫ»



# ОСНОВНЫЕ ТЕХНИКО-ЭКОНОМИЧЕСКИЕ ПОКАЗАТЕЛИ ДЕЯТЕЛЬНОСТИ ООО «ЗЕЛЕННЫЕ ПАЛЫЦЫ»

Показатель	Единица измерения	2013 год	2014 год	2015 год
1. Объем производства продукции (работ, услуг) в текущих ценах	млн. руб.	6973	7047	5402
2. Объем производства продукции (работ, услуг) в сопоставимых ценах	млн. руб.	5614	6292	5402
3. Выручка от реализации продукции	млн. руб.	5435	5928	5224
4. Среднесписочная численность работников	чел.	8	9	9
5. Производительность труда	млн. руб.	701,8	699,1	600,2
6. Себестоимость реализованной продукции	млн. руб.	4124	4565	4435
7. Затраты на 1 руб. реализованной продукции	руб.	0,76	0,77	0,85
8. Среднегодовая стоимость основных производственных средств	млн. руб.	4124	4856	5325
9. Фондоотдача основных средств	руб./руб.	1,36	1,30	1,01
10. Фондовооружённость	млн. руб./ч	515,50	539,56	591,67
11. Среднегодовая стоимость оборотных средств	млн. руб.	745	1065,5	1257
12. Коэффициент оборачиваемости оборотных средств	коэф.	7,3	5,6	4,2
13. Валовая прибыль	млн. руб.	1311	1363	789
14. Прибыль от реализации продукции	млн. руб.	1304	1352	777
15. Чистая прибыль	млн. руб.	68	83	17
16. Рентабельность производственной деятельности (окупаемость затрат)	%	31,6	29,5	17,5
17. Рентабельность продаж	%	24,0	22,8	14,9

# Изменение прибыли от реализации в 2013-2015 год ООО «Зеленые пальцы», млн. руб.



## Расчет влияния факторов на валовую прибыль в целом по ООО «Зеленые пальцы» за 2014-2015 год

Фактор	Алгоритм расчета	Влияние фактора, млн. руб.
Объем реализации услуг	$\Pi_{\text{усл1}} - \Pi_0$	-616
Структура продаж	$\Pi_{\text{усл2}} - \Pi_{\text{усл1}}$	17
Уровень среднереализационных цен	$\Pi_{\text{усл3}} - \Pi_{\text{усл4}}$	631
Переменные затрат на единицу услуги	$\Pi_{\text{усл4}} - \Pi_{\text{усл3}}$	-574
Общая сумма постоянных затрат	$\Pi_1 - \Pi_{\text{усл4}}$	-34
Итого	$\Sigma$	-574

## Анализ динамики и структуры направлений использования средств фонда накопления

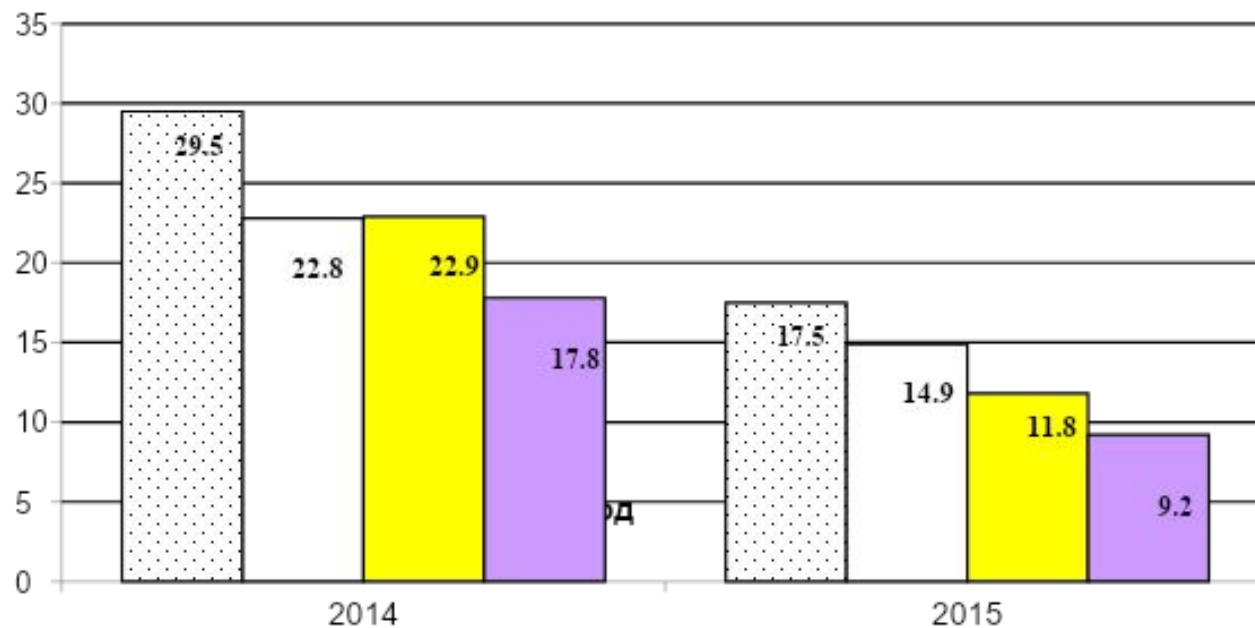
Показатель	2013 год		2014 год		2015 год		Отклонение 2015 г. к 2013 г.	
	млн. руб.	удельный вес, %	млн. руб.	удельный вес, %	млн. руб.	удельный вес, %	млн. руб.	удельный вес, %
Капиталовложения по строительству	703	96,5	506	96,4	209,3	91,0	-494	-5,5
Приобретение основных средств	11	1,5	0	0	15,5	4,5	5	3,0
Затраты по автоматизации учета	15	2,0	19	3,6	10	4,5	-4	2,5
Прочие затраты	728	100,0	525	100	235,13	100	-493	-
Итого	703	96,5	506	96,4	209,3	91,0	-494	-5,5

# Анализ динамики и структуры направлений использования средств фонда потребления

Показатель	2013 год		2014 год		2015 год		Отклонение 2015 г. к 2013 г.	
	млн. руб.	удельный вес, %	млн. руб.	удельный вес, %	млн. руб.	удельный вес, %	млн. руб.	удельный вес, %
Выплата дивидендов	279	70,0	289	70,0	258	75,0	-21,3	5,0
Выдача займов (ссуд) работникам	40	10,0	41	10,0	34	10,0	-5,5	0,0
Выплата вознаграждения работникам по итогам работы за год	80	20,0	83	20,0	52	15,0	-28,2	-5,0
Выплаты персоналу, включая оплату труда и выплаты компенсирующего и стимулирующего характера	399	100,0	413	100,0	344	100,0	-55,0	-



# Динамика показателей рентабельности ООО «Зеленые пальцы» за 2014-2015 год



- 1. Рентабельность основной деятельности
- 2. Рентабельность продаж
- 3. Рентабельность активов
- 4. Рентабельность собственного капитала

## Резервы роста прибыли за счет увеличения объема реализации услуг

Вид услуги	Резерв увеличения объема услуг, тыс. ткм	Фактическая прибыль на ед. услуги, тыс. руб.	Резерв увеличения суммы прибыли, млн. руб.
1. Автомобильные грузоперевозки по РБ	66	480	31,5
2. Автомобильные грузоперевозки по СНГ	189	345	65,3
3. Международные автомобильные грузоперевозки	183	440	80,6
Итого	-	-	177,3

## Расчет общей суммы резерва снижения себестоимости услуг

Показатель	Резерв сокращения себестоимости, млн. руб.
Относительное изменение условно-постоянных расходов	364
Относительное уменьшение амортизационных отчислений	2,4
Всего экономии	366

## Резервы роста прибыли за счет увеличения цены реализации услуг

Вид услуги	Резерв увеличения цены, руб.	Планируемый объем реализации, тыс. ткм	Резерв увеличения суммы прибыли, млн. руб.
1. Автомобильные грузоперевозки по РБ	394	193	75,8
2. Автомобильные грузоперевозки по СНГ	222	714	158,5
3. Международные автомобильные грузоперевозки	194	1426	276,7
Итого	-	-	511,1

# Расчет резервов увеличения суммы прибыли ООО «Зеленые пальцы»

Показатель	Резерв увеличения (сокращения) суммы прибыли, млн. руб.
Увеличение объема услуг	177,3
Рост цен на услуги	511,1
Рост себестоимости услуг	-61,2
Итого	627,1

## Обобщение эффективности предлагаемых мероприятий для ООО «Зеленые пальцы»

Показатели	Ед. измерения	2016 год	Прогнозируемый уровень	Отклонение, (+, -)
Продукция промышленности в действующих ценах	млн. руб.	5402	6860	1458
Выручка от реализации продукции (услуг)	млн. руб.	5224	6682	1458
Себестоимость реализованной продукции (услуг)	млн. руб.	4435	5266	831
Затраты на 1 руб. продукции (услуг)	руб.	0,82	0,77	-0,05
Затраты на 1 руб. реализованной продукции (услуг)	руб.	0,85	0,79	-0,06
Валовая прибыль	млн. руб.	789	1416	627
Прибыль от реализации	млн. руб.	777	1086	309
Рентабельность продукции (услуг)	%	17,5	19,4	1,9
Рентабельность продаж (оборота)	%	14,9	16,3	1,4

# Выводы:

- финансовые результаты деятельности предприятия характеризуются уровнем прибыли и рентабельности.
- предметом хозяйственной деятельности ООО «Зеленые пальцы» являются: деятельность автомобильного грузового транспорта; организация перевозок грузов. Наибольший удельный вес в общей структуре оказываемых услуг принадлежит международным автомобильным грузоперевозкам.
- ООО «Зеленые пальцы» в отчетном периоде не обеспечило рост прибыли. Показатели рентабельности имеют тенденцию к снижению. Использование фонда потребления свидетельствует о том, что первостепенная цель его формирования – выплата дивидендов и материальное стимулирование работников ООО «Зеленые пальцы». Помимо этого, аналитические данные свидетельствуют о заинтересованности руководства предприятия в удовлетворительном физическом и моральном состоянии трудового коллектива.
- показатели проектных решений, представленные в дипломной работе, свидетельствуют о том, что предложенные мероприятия по повышению уровня прибыльности и рентабельности, целесообразны для предприятия. За счёт увеличения объема выполняемых услуг и сокращения себестоимости, увеличивается выручка от реализации на 1458 млн. руб., прибыль от реализации продукции вырастет на 309 млн. руб., затраты на 1 руб. продукции (услуги) сократятся на 0,05 руб., затраты на 1 руб. реализованной продукции (услуги) снизятся на 0,06 руб. рентабельность услуги составит 19,4%, рентабельность оборота – 16,3%.

**Спасибо за  
внимание**