

Государственное бюджетное образовательное учреждение  
дополнительного образования детей центр внешкольной работы  
Калининского района Санкт-Петербурга  
“Академический”

# «Охрана труда - наша безопасность и здоровье»

*Педагог Михеев В.  
Р.*

# Правила пожарной безопасности



Неисправность  
электропроводки  
и



Перегрузка  
электропроводки

Основная причина пожаров  
— неправильная работа  
электрооборудования.

Ничего не вставлять в  
электроразъёмы.

Многие продукты полного и неполного сгорания, входящие в состав дыма, обладают повышенной токсичностью.

**Факторы, представляющие опасность для людей при пожаре:**

- Открытый огонь и искры;
- Дым;
- Осколки, части разрушающихся агрегатов, установок;
- Электрический ток, возникший в результате выноса высокого напряжения на токопроводящие части агрегатов и установок

# **Правила пожарной безопасности**

**В случае задымления или запаха гари в кабинете немедленно сообщить об этом педагогу!**

**Эвакуация из кабинета производится без паники под полным руководством педагога в соответствии с планом эвакуации.**




# ПРАВИЛА ДОРОЖНОГО ДВИЖЕНИЯ




 **Пешеходный переход**  
От беды убержёт!  
Все дороги на пути  
По нему переходи!




 **Первым делом нужно нам**  
Посмотреть по сторонам:  
Слева, справа путь свободен?  
Значит, смело переходим!




 **Не перебегай дорогу,**  
Лучше подожди немного  
И машину пропусти!  
Лишь потом переходи!




 **Если транспорт тут и там,**  
Перейти так сложно нам!  
Пусть на помощь здесь придёт  
Нам подземный переход!




 **Вот зелёный свет зовёт**  
Смело двигаться вперёд.  
Нынче главный – пешеход,  
А потом – машин черёд!




 **Вот зажжётся красный свет.**  
Говорит: «Дороги нет!  
Не бегите, не спешите,  
Свет зелёный подождите!»



 **Никогда не забывай:**  
На дороге – не играй!  
Здесь опасно заезжаться!  
Здесь не место баловаться!




 **Если тротуара нет,**  
Будь внимательней вдвойне!  
По обочине иди,  
Во все стороны гляди!

# Тест на знания Правил дорожного



1. Укажи правильные переходы перекрестка
2. Укажи нарушения перехода проезжей части дороги



# БЕЗОПАСНЫЕ ПЕРЕМЕНКИ



## Правила на перемене

На перемене должен отдохнуть весь организм, все мышцы (если не играешь, то выполни физкультминутку).

Не шуми громко. Помни, с тобой рядом отдыхают твои друзья.

В игре соблюдай все правила, уважай товарищей.

Умей уступить, не ссорься.

Если кого-то обидел, нечаянно толкнул – извинись.

Узнавай новые игры и учи



**Скажем ДА  
охране  
труда!**



**Инструменты при  
неправильном  
обращении могут  
привести к  
травме.**

**Перед началом  
работы  
повтори  
инструкцию!**



# Правила охраны труда



- Не оставляй без присмотра включенный в сеть инструмент!
- Используй инструмент только по назначению!
- Не клади инструмент на станок!
- Соблюдай чистоту в кабинете!

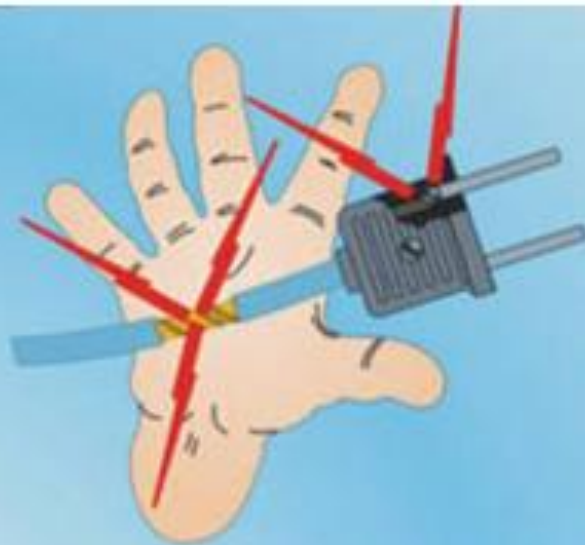
# Правила охраны труда



- Соблюдай правильную стойку во время работы за станком!
- Перед работой одень рабочую одежду, используй защитные очки,
- Во время работы за станком не отвлекайте разговорами соседей, не обращайтесь к ним за помощью.

# ЭЛЕКТРИЧЕСТВО ОПАСНО!

Не пользуйся бытовыми приборами с поврежденной изоляцией.



Не пытайся разбирать и ремонтировать электроприборы. Не вставляй посторонних предметов в розетку.



- Не подключайте и не отключайте в кабинете самостоятельно электроприборы и электрический щиток,
- Не касайтесь электрических проводов,
- При возникновении проблем в кабинете, связанных с электрическим током, немедленно предупредить о них у педагога

**Спасибо за  
внимание!**

