

Аттестационная работа

Слушателя курсов повышения
квалификации по программе:
«Проектная и исследовательская
деятельность как способ формирования
метапредметных результатов обучения в
условиях реализации ФГОС»

Дубницкая Лариса Валерьевна
Фамилия, имя, отчество

МБОУ СОШ № 1 г. Ессентуки Ставропольского края
Образовательное учреждение, район

На тему:
проектно - исследовательская работа "У Победы наши лица"

Проектно - исследовательская работа

"У Победы наши лица"

Авторы работы:

Жукова Дарья, Чуприн Никита
учащиеся 9 Г класса

МБОУ СОШ № 1 г.Эссентуки

Руководитель:

Дубницкая Л.В. учитель истории.



Содержание

I. Введение

1. Актуальность
2. Связь поколений не должна прерываться.

II. Реализация проекта

1. Разработка действий
2. Ход проекта
3. Результат

III. Информационные листы

IV. Заключение


V. Список литературы



Введение. Актуальность.

Победа в Великой
Отечественной войне.

Это событие, одно из
самых определяющих в
истории нашего народа, а
также и всего мира. Мы,
как единая нация, ценой
миллионов жизней и
неимоверных усилий
всех народов Советского
Союза смогли отстоять
свою свободу и право на




МЫ ПОМНИМ!

МЫ ГОРДИМСЯ!



Годы проходят, постепенно стираются из памяти события тех уже далёких дней. Река времени всё дальше уносит нас, современных наследников той великой Победы, от тяжёлых военных испытаний, что легли на плечи наших предков.

Уходят из жизни ветераны, простые по сути люди, но героические по факту своей жизни личности. Всё меньше с каждым годом тех, кто своими руками и своей кровью на полях сражений добывал Победу.





**Но не уходит память о тех
давних событиях, о тех
людях, кто в буквальном
смысле дали нам
возможность продолжать
жить, мечтать и любить, дали
шанс реализовать себя в
своих детях**



Связь поколений не должна прерываться.

Память – лучший «мост», связывающий нас с нашими героическими предками.

Их лица – наши лица. Мы очень похожи и не только внешне.

Главное наше сходство – любовь и ответственность за свою Родину.

Мы, ныне живущие, следуя НАКАЗУ Героев Советского Союза и своего сердца, обязаны собрать, сохранить и чтить память солдат Великой Победы.



Монумент
«Огонь Вечной славы»
Ессентуки



Нет города, нет села, нет семьи, которых бы не коснулась Великая Отечественная война. Нет, пожалуй, на нашей земле ни одного уголка, куда бы не заглянула страшная война. Будь это огромный город или маленькая деревушка - везде есть свой «Мамаев Курган» - место, куда приходят отдать дань памяти солдатам, погибшим на этой чудовищной войне.



Пятигорск



Железноводск

Памятник воинам,
погибшим в годы ВОВ

Памятник Медикам-героям



Кисловодск



Мемориал «Огонь Вечной славы»
Минеральные Воды

Наша страна свято чтит память о солдатах Великой Победы: установлены сотни обелисков, памятников и других архитектурных форм памяти погибшим землякам, созданы тысячи музеев и комнат Боевой Славы в учебных заведениях. Вот и мы, учащиеся и учителя МБОУ СОШ №1 города Ессентуки, хотим создать свой "Мамаев - курган" в память о наших героических родственниках, отдавших свои





Цели проекта:

- дать современным, живущим в настоящее время, поколениям возможность запечатлеть и передать память о своих героических предках, которые воевали в годы Великой Отечественной войны;
- показать участие родственников учащихся и учителей школы в Великой Отечественной войне;
- восстановить историю судьбы предка, героически сражавшегося за мирное будущее своей родины;
- отметить значимость участия каждого в Великой Победе над фашизмом.

Задачи проекта:

- провести исследование и узнать, как родственники наших учителей и учащихся в годы войны помогли одержать победу над фашистской Германией;
- расспросить родных, изучить и исследовать документы семейного архива участника и ветерана Великой Отечественной войны, для получения интересующей информации;
- систематизировать полученный материал;
- создать информационный стенд "У Победы наши лица!";
- обрести уникальные знания о военном периоде страны, родного города.



Реализация проекта



Разработка действий

1. Поставить перед собой определенные цели и задачи.
 2. Изучить необходимую для нас литературу.
 3. Создать план действий:
- Провести анкетирование среди учащихся и учителей нашей школы и узнать, что они знают о Великой Отечественной войне.
 - Дать задание найти фотографию героя своей семьи.
 - Выяснить факты из его жизни.
 - Систематизировать полученный материал.
 - Создать стенд, в котором разместить систематизированный материал.
 - Продолжить работу по сбору информации и пополнению стенда.





Ход проекта

I. Мы провели анкетирование среди учащихся и

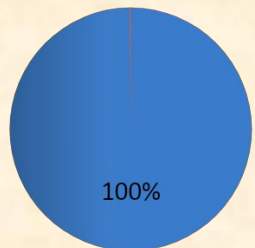
учителей школы по вопросам:

- Знаете ли вы историю Великой Отечественной войны?
- Должны ли мы знать, помнить, чтить солдат этой страшной войны?
- Есть ли в вашей семье те, кто прошёл эти страшные годы войны?
- Хотите ли вы участвовать в создании стенда "У Победы наши лица"?

Получили следующие результаты:

1 вопрос

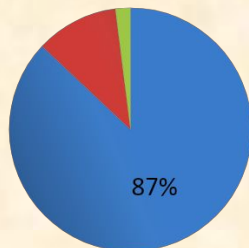
0%



■ Знают
■ не знают

3 вопрос

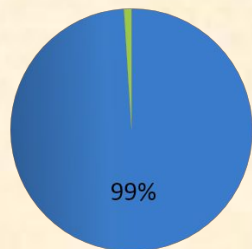
11% 2%



■ Есть
■ не знают
■ нет

2 вопрос

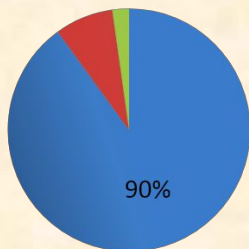
1%



■ не должны
■ должны
■ не знаю

4 вопрос

8% 2%



■ Знают
■ не знают
■ нет



Ход проекта

II. Учащимся и учителям школы мы дали задание найти фотографию своего родственника - участника Великой Отечественной войны, а так же предоставить нам письменную или устную информацию о его жизни.

III. Получив необходимые сведения мы систематизировали материал и разработали информационные листы в формате А4, содержащие фотографии участников проекта и их героических родственников, а также краткую биографию участника Великой Отечественной войны.

IV. За материальной помощью для создания стенда мы обратились к кураторам школьного музея - директору школы и заместителю директора по воспитательной работе.



Ход проекта



V. Разместили на стенд информационные листы, для каждого из них предусмотрено отдельное окно.



Ващилина Т.В.
директор



Касьяненко В.С.
отец Татьяны Васильевны



Стасюк Г.Н.
зам. директора по УВР



Бородатов И. Ф.
дедушка Галины Николаевны



Иорданиди И.В.
зам. директора по ВР



Стофорандов Ф. Ф.
дедушка Ирины Викторовны



Белоусова Е.А.
зам. директора по УВР



Фисенко И.Г.
дедушка Елены Анатольевны



Бугримова И.В.
учитель химии



Емельяненко В.К.
отец Ирины Васильевны



Дубницкая Л.В.
учитель истории



Сячин А.Е.
прадедушка Ларисы Валерьевны



Карапетова Л.И.
учитель физики



Цынаков Г.И.
дядя Людмилы Ивановны



Грицюк Е.В.
учитель географии



Ларионова Е.Д.
бабушка Елены Вячеславны



Шестопалова С.В.

учитель истории



Шестопалов Н. М.

дедушка Светланы Викторовны



Шевлякова Ю.В.
учитель информатики



Ушан Д. А.
дедушка Юлии Владимировны



Алаторцева Л.Н.
учитель ин. языка



Лоскутов Ф.Т.
дедушка Людмилы Николаевны



Жукова Дарья
ученица МБОУ СОШ №1



Зеленский И. Н.
прадедущка Даши



Карпова Наталья
ученица МБОУ СОШ № 1



Евсеенко Г. Е.
прадедушка Наташи



Клочкова Ирина
ученица МБОУ СОШ № 1



Манютин С. С.
прапрадедушка Иры



Луценко Валерий
ученик МБОУ СОШ № 1



Борисов А. Т.
прапрадедушка Валеры



Полякова Дарья
ученица МБОУ СОШ № 1



Поляков И.Ф.
прадедушка Даши



Маркелова Виолетта
ученица МБОУ СОШ № 1

Виолетта



Сорокин А.И.
прадедушка



Гокжаева Римма
ученица МБОУ СОШ № 1




Давидян Г. Б.
прадедушка Риммы



Клок Олеся
ученица
МБОУ СОШ № 1

Сероштан И. М. Демшевская П.С.
прадедущка и прабабушка Олеси



Гузий Варвара
ученица МБОУ СОШ № 1



Попов В. А.
прадедушка Вари



Клочкова Надежда
ученица МБОУ СОШ № 1



Сидоров Н. И.
прапрадедушка Нади



Котенко Галина
ученица МБОУ СОШ № 1



Дибижев К. А.
прадедушка Гали



Матвиенко Дмитрий
ученик МБОУ СОШ №1




Баранников П. Я.
прадедушка Димы



Сариева Татъяна
ученица МБОУ СОШ № 1



Сариев Г.К.
дедушка Тани



Снегирёв Дмитрий
ученик МБОУ СОШ № 1



Снегирёв П. И.
прадедушка Димы



Логачёв Дмитрий
ученик МБОУ СОШ № 1



Логачёв И.И.
прапрадедушка Димы



Стасюк Олег
ученик
МБОУ СОШ № 1



Раскита М. И.
прадедушка Олега



Ход проекта

Результат


I. Большая часть учителей и учеников школы приняла участие в проекте, равнодушных не было, а это значит мы достигли главной цели: мы дали возможность современному поколению запечатлеть и передать память о своих героических предках.

II. Стенд, размещённый в холле у входа в школьный музей, вызвал неподдельный интерес всех учащихся, их родителей и гостей школы.

III. Актив школьного музея разработал график посещения для каждого класса школы и провели презентацию стенда, рассказали о каждом участнике Великой Отечественной войны, представленном на нём.



Заключение



Короток век человека, но жизнь его может вместить очень многое. Особенно если жизнь пришлось на переломные, судьбоносные для страны годы. И горько, когда память о былых свершениях, жертвах и победах, память, которая могла бы сделать сильнее духом многих, уходит в небытие.

Мы, ныне живущие, считаем своим высшим долгом – сохранить нетленной память, собрать по крупицам историю и передать потомкам. Представить подвиг народа во всех деталях, восстановить героические и трагические страницы войны, назвать каждого Героя, кто приближал Победу над фашизмом! Именно поэтому мы будем продолжать работу над этим проектом, пополнять стенд новыми именами, рассказывать о них учащимся школы. Наш долг перед героями той войны, которые грудью заслонили своё Отечество, помнить и передать эту память будущим поколениям.



Используемые ресурсы

<https://www.google.ru/search?q=y+победы+наши+лица>

<http://stavropol.vsedomarossii.ru/house/125022>

<http://picsfab.com/tag/>

<http://eotkv.ru/news/a-28.html>

http://www.101hotels.ru/main/cities/Pyatigorsk/points/architectural_monument

<http://www.stavtourism.ru/razvlecheniia/parki/essentuki/park-pobedy-angliiskii-park>

<http://www.smga.ru/ms-den-aviacii-vmf.htm>

<http://gorod.tomsk.ru/index-1366781041.php>

<http://www.proza.ru/2014/01/28/1046>

<http://www.pravoslavie.ru/jurnal/59188.htm>

<http://project.1september.ru/>

<http://www.patriotplatform.ru/pobeda>

<https://ru.wikipedia.org/>

<https://stavirok.ru/index.php/component/content/article/8-novosti/88-kraevoj-seminar-dlya-uchitelej-istorii>

фотоматериалы личных семейных архивов участников проекта.

