

ЦВЕТОВЫЕ СОЧЕТАНИЯ В ОРНАМЕНТЕ



Вспомним пройденный материал.

- Что такое композиция?
- Какие виды композиции вы узнали?
- Какой вид тебе больше всего понравился?

Каждый Охотник Желает Знать

ь

Где Сидит Фазан!



- Человеческий глаз, обычного человека, может различать около 150 основных цветов, профессионалы от 10 000.
- Каждый цвет оказывает эмоциональное влияние на состояние человека. Вызывает эмоции радости, счастья, пробуждает эмоции.
- Различают 2 типа гамм:
- ахроматическую и хроматическую.




Ахроматические и хроматические цвета

- *Ахроматические цвета* (бесцветные) – это черный, белый и оттенки серого.



- *Хроматические цвета* (цветные) – это цвета и их оттенки, которые различает глаз человек




Основные цвета

□ Красный

□ Желтый

□ Синий



Дополнительные цвета

□ Фиолетовый



□ Зеленый




□ Оранжевый



- Если основные и дополнительные цвета расположить по окружности, получится цветовой круг, состоящий из 6 цветов: красный, оранжевый, желтый, зеленый, синий, фиолетовый.




Цветовой круг



Хроматические цвета делятся на теплые и холодные оттенки.

- К теплым :красный, желтый, оранжевый



- К холодным: синий, фиолетовый, зеленый.



- Цвета расположенные на цветовом круге напротив друг друга, считаются контрастными и при этом гармоничными.




Как применять законы сочетания цвета в построении орнаментальной композиции?

- Начнем с того что же значит слово орнамент?
- Орнамент – (украшение) узор, основанный на повторе и чередовании состав



ОВ



Где мы можем применять орнамент?



Гармоничные цветовые композиции.

- Если соблюдать правила сочетания цвета, можно получить гармоничную композицию.
- Теплые цвета лучше всего сочетаются с темными (темно-серыми и черными)
- Холодные со светлыми ахроматическими (светло –серыми и белыми)
- Насыщенные цвета больше выигрывают в сочетании с черным и белым.
- Так же интересные гармоничные сочетания олучаются из однотонных цветов.

Рефлексия

- Какие виды цветовых гамм вы запомнили?
- Какие цветовые сочетания нравятся тебе?
- Какое цветовое сочетание ты выберешь для своего проектного изделия?

Выполнение практической работы.

- Создание графической композиции с применением цветовых сочетаний.
- Тебе потребуется:
- Рабочая тетрадь, учебник, цветные фломастеры, лист формата А4, линейка, карандаш.
- Используй предложенные цветовые композиции:
- -монохромную
- -монохромную цветовую
- - хроматическую из 2 или 3 цветов.

Домашнее задание

- Подготовить инвентарь для изготовления проектного изделия:
- - ткань, нитки, иголки, булавки, прокладочный материал, бумага, карандаш, линейка, ножницы.
- Выучить конспект.