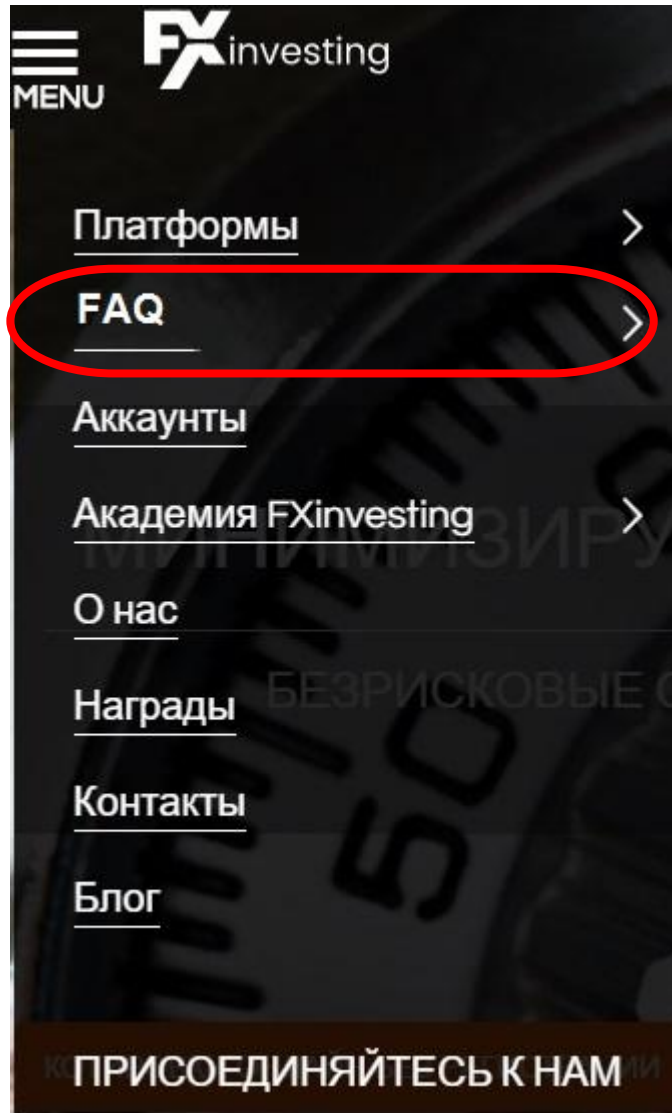


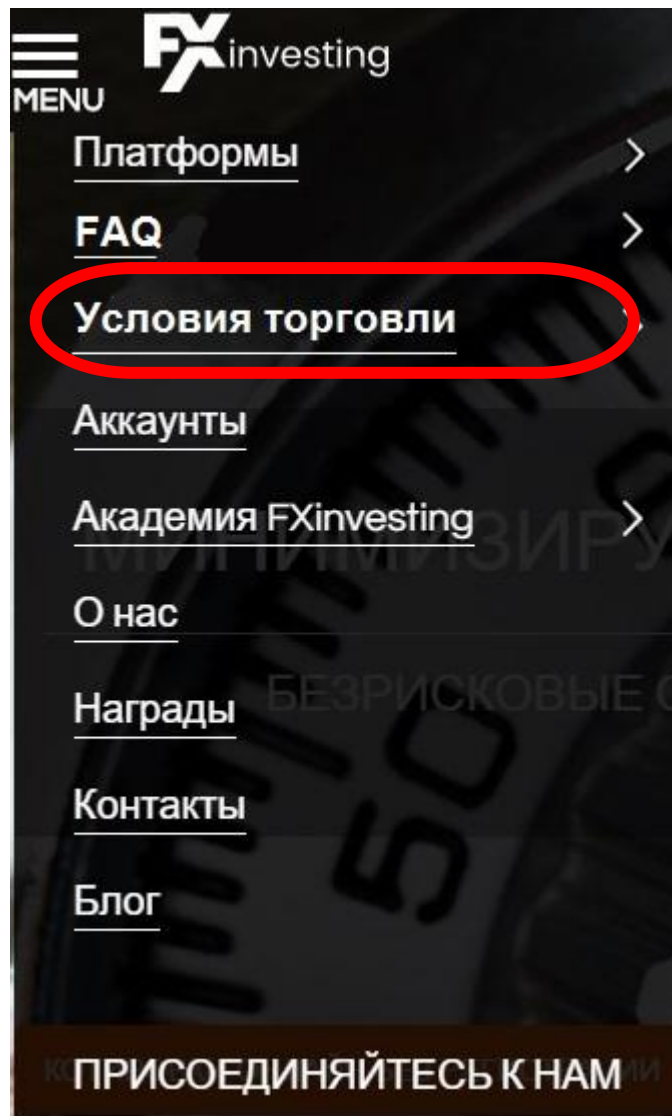
FAQ и его расположение на сайте



При текущем дизайне сайта я думаю FAQ целесообразно вставить именно в меню, вместо банкинга (так как вопросы по банкингу я добавил в раздел FAQ), где по стрелке будут открываться разделы с соответствующими вопросами. Лично мне нравится визуальная реализация FAQ на ASKoption.com, а именно: **список разделов** – (нажимаешь на него) – **список вопросов** – (нажимаешь на плюс) – **открывается развернутый ответ на вопрос.**

Но по дизайну это лучше к маркетологам.

Условия торговли



По условиям торговли история та же: при текущем дизайне сайта условия добавляем именно в меню.

Но мое мнение заключается в том, что дизайн сайта необходимо фундаментально менять. Хорошим примером простых, понятных и приятных для глаз сайтов я считаю тот же askoption.com.

Также можно рассмотреть такие сайты: just2trade.online / open-broker.ru / alpari.ru

Условия торговли





Общую концепцию условий торговли я вижу следующую: открывается страница со списком “категорий” финансовых инструментов, рядом с названием стоит стандартный плюс, который открывает список инструментов с условиями.

Валютные контракты	+
CFD на Российские Акции	+
CFD на Американские Акции	+
CFD на нефть	+
CFD на драгметаллы	+
CFD на индексы	+

Условия торговли



По нажатию на “+”открывается список инструментов, доступных для торговли и условия по каждому.

Пример с валютными парами:

Валютные контракты				
<input type="checkbox"/> <input type="checkbox"/> <input type="checkbox"/> <input type="checkbox"/> <input type="checkbox"/> <input type="checkbox"/> <input type="checkbox"/> <input type="checkbox"/> <input type="checkbox"/> <input type="checkbox"/> <input type="checkbox"/> <input type="checkbox"/> <input type="checkbox"/> <input type="checkbox"/> <input type="checkbox"/>				
AUD CAD EUR GBP NZD USD CHF SGD JPY PLN DKK NOK SEK HKD MXN ZAR				
Тикер	Мин. сделка	Своп (длинная позиция)	Своп (короткая позиция)	
 AUD/CAD	AUD 1000	1,3000	-6,0000	
 AUD/JPY	AUD 1000	2,9000	-8,4000	
 AUD/NZD	AUD 1000	-5,8000	2,0000	
 CAD/JPY	CAD 1000	1,5000	-3,5000	

Условия торговли

В самом низу, после последнего инструмента, прописываются “дополнительные” условия по данному виду инструментов. Там пишется время торговли инструментов, вид спреда (тем более, если колонки с минимальным спредом у нас не будет), инфа, что котировки по пятому знаку после запятой и так далее.

	USD/MXN	USD 1000	-141,0000	0,0000
	USD/ZAR	USD 1000	-276,0000	108,5000

- ✓ Открытие торговых сессий в 02:00 (МСК)
- ✓ Закрытие торговых сессий в 23:55 (МСК)
- ✓ Перерыв 00:00 – 00:05 (МСК) по будням.
- ✓ Спрэд - рыночный.
- ✓ Основная доля валютных сделок исполняется автоматически, без дополнительного согласования.
- ✓ Величина свопов измеряется в пунктах. 1 пункт равен минимальному изменению 5-го знака после запятой (0.00001); для валютных пар, имеющих 3 знака после запятой, – минимальному изменению 3-го знака после запятой (0.001).

Условия торговли

Тоже самое делается по каждому виду инструментов, пример с акциями:

Тикер	Наименование	Макс. плечо		Комиссия за перенос позиций (% годовых)		Размер лота, акции	Мин. сделка
		день	ночь	Покупка	Продажа		
 VTBR	Внешторгбанк	1:50	1:05	20	11	1000	20
 GAZP	Газпром	1:50	1:05	20	11	1	10
 URKA	Уралкалий	1:20	1:05	20	11	1	10

* Брокерская комиссия удерживается за открытие и закрытие позиции одновременно (0,02 + 0,02%%).

** Изменение размера плеча день/ночь происходит за 10 минут до закрытия торговой сессии.

График торговых сессий по контрактам на российские акции:

- ✓ Понедельник – пятница
- ✓ Открытие торговых сессий в 10:05 (МСК)
- ✓ Закрытие торговых сессий в 18:40 (МСК)