



The image shows a luxurious, circular museum hall. The ceiling is a large, vaulted dome with a grid of white beams and a central chandelier. The walls are white with gold accents and a decorative frieze. The floor is made of light-colored marble with a large, intricate circular mosaic in the center. The room is furnished with elegant, light-colored armchairs and sofas. The overall atmosphere is one of grandeur and historical significance.


Этапы работы  
над созданием Музейного  
Зала

Выполнила Даниленко К.С  
г. Белгород 2016 г.


# Выбор Формата (расположение листа)




# Наносим Линию горизонта на формат




# Изображение комнаты




Показываем глубину комнаты,  
соединяя углы комнаты с задней стеной




Показываем глубину комнаты,  
соединяя углы комнаты с задней стеной



Показываем глубину комнаты,  
соединяя углы комнаты с задней стеной




Показываем глубину комнаты,  
соединяя углы комнаты с задней стеной






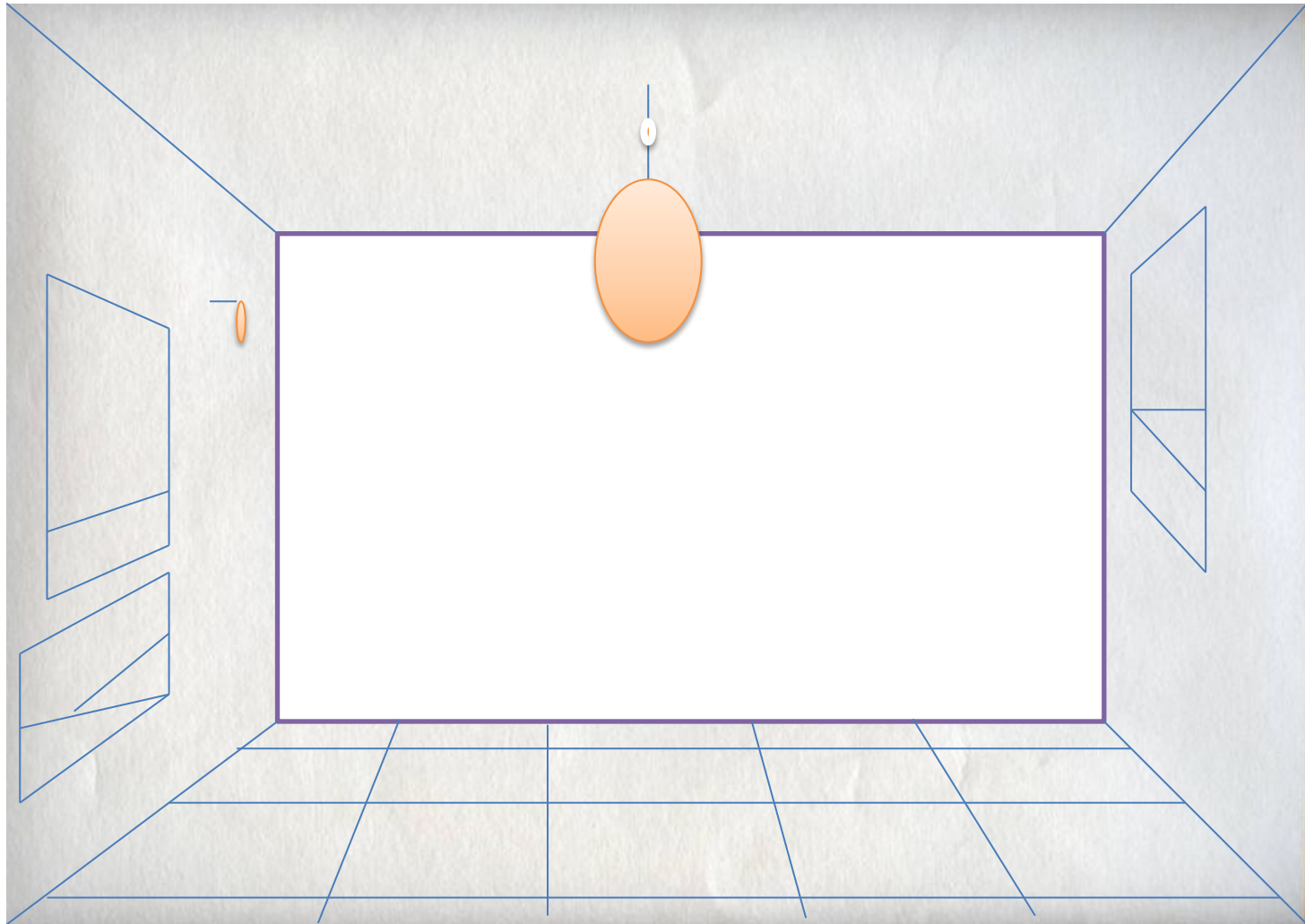
Показываем глубину комнаты,  
соединяя углы комнаты с задней стеной



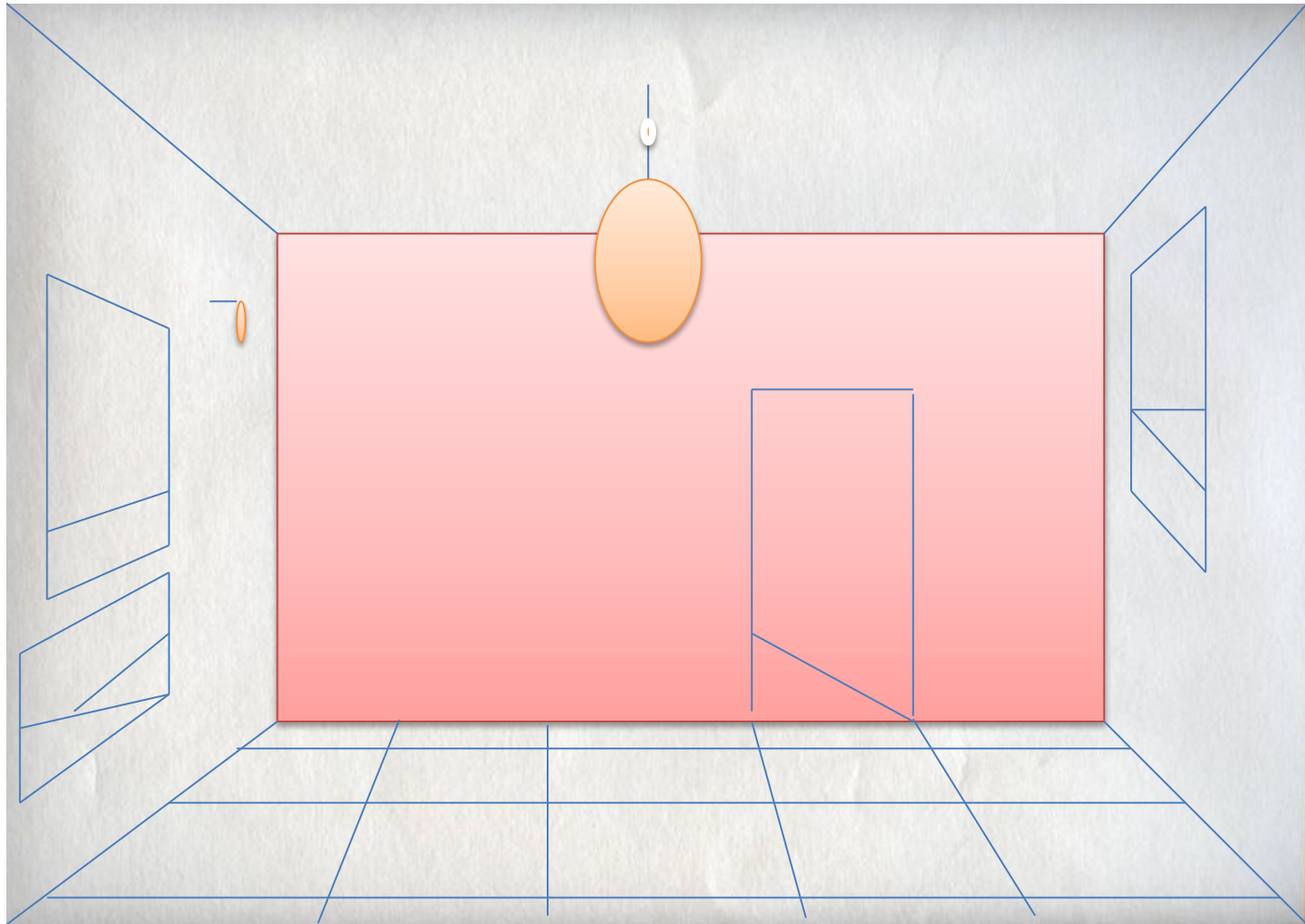
Показываем глубину комнаты,  
соединяя углы комнаты с задней стеной



Показываем глубину комнаты,  
соединяя углы комнаты с задней стеной



Показываем глубину комнаты,  
соединяя углы комнаты с задней стеной



# Наполняем зал музея(картины, скульптуры)

