

***Игра-викторина
"Светофорный ринг"
для учащихся 1-6-х классов.***

Раунд 1. «Приветствие команд».

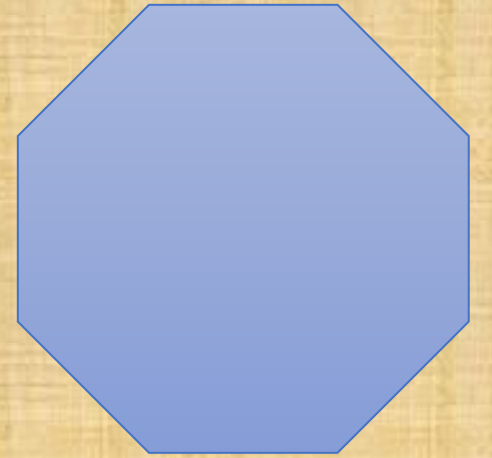


- Каждая команда громко и дружно представит себя.



Раунд 2. «Загадочный знак».


- Вам необходимо расшифровать все знаки, и ответить к какой группе относятся все эти знаки?






Раунд 3. «Отличники дорожного движения».

1. Какие сто букв могут остановить движение транспорта?
2. С какого возраста, согласно Правилам дорожного движения, разрешено управлять велосипедом при движении по дорогам?
3. Где можно кататься на роликах?
4. Кто должен выполнять требования Федерального Закона «О безопасности дорожного движения»?
5. Каково назначение дорожных знаков
6. Как определить, что автомобиль собирается совершить поворот?



Раунд 4. «Наведи порядок».

Необходимо определить какие знаки скрываются за числами.



Раунд 5. «Площадь ребусов».

Необходимо отгадать ребусы и подписать снизу ответ.



Раунд 6. «Кроссворд».

1.							
2.							
3.							



Раунд 7. «Конкурс капитанов».

Должны по очереди отвечать на вопросы.



1. В чем опасность транспортного средства с прицепом?
2. Что может скрываться за стоящим или движущимся автомобилем?
3. Правильно ли считать, что водитель всегда видит пешехода и пропустит его или остановит автомобиль вовремя?
4. Готовясь к переходу улицы, школьник остановился, осмотрел проезжую часть, увидел автомобиль и начал переходить дорогу, не глядя больше в его сторону, уверенный, что успеет перейти. В чем опасность его действий?
5. Какую опасность создает для пешехода транспортное средство, которое, проезжая мимо, внезапно подает звуковой сигнал?
6. Как должен вести себя пешеход, переходящий улицу по пешеходному переходу на зеленый сигнал светофора, который одновременно разрешает поворот транспорта направо?

Раунд 8. «Дорожный лабиринт».

- Что такое «лабиринт»?

Лабиринт — это запутанная сеть дорожек, ходов, сообщающихся друг с другом. В этом секторе вам предлагается разгадать кроссворд.




Раунд 9. «Вопрос на засыпку».

1. Самодвижущееся четырехколесное транспортное средство.
2. По рельсам бежит — на поворотах дребезжит.
3. Старинный экипаж, запряженный лошадьми.
4. Многоместный автомобиль для перевозки пассажиров.
5. Любимое транспортное средство отчаянных мальчишек, для езды на котором надо отталкиваться ногой.
6. Автомобиль, которому не страшны самые плохие дороги.
7. Дом для автомобиля.
8. Гараж для самолетов.
9. Человек, идущий по тротуару.
10. Аллея посередине улицы.
11. Дорога для трамвая.
12. Часть дороги, по которой идут пешеходы.
13. Изгиб дороги.
14. Человек, управляющий автомобилем.
15. Водитель самолета.
16. Устройство для остановки автомобиля.
17. Что показывает стрелка спидометра?
18. Место на дороге, предназначенное для пешеходов.
19. Полосатая разметка перехода.
20. Место пересечения улиц.



Раунд 10. Творческий номер «Дорожные истории».



**СПАСИБО ЗА
ВНИМАНИЕ!**

