



ЦЕНТР РАЗВИТИЯ РОБОТОТЕХНИКИ

Scratch Animation.

Занятие №3

Яблоку 🍏



Проверка

Как зовут данного персона



Царапка


Какие блоки заставят Царапку идти вперед?




Какие блоки заставят Царапку



С помощью каких блоков Царапка сможет заговор!





Практик

Анимаци

Я

Какие спрайты использовались в анимации?



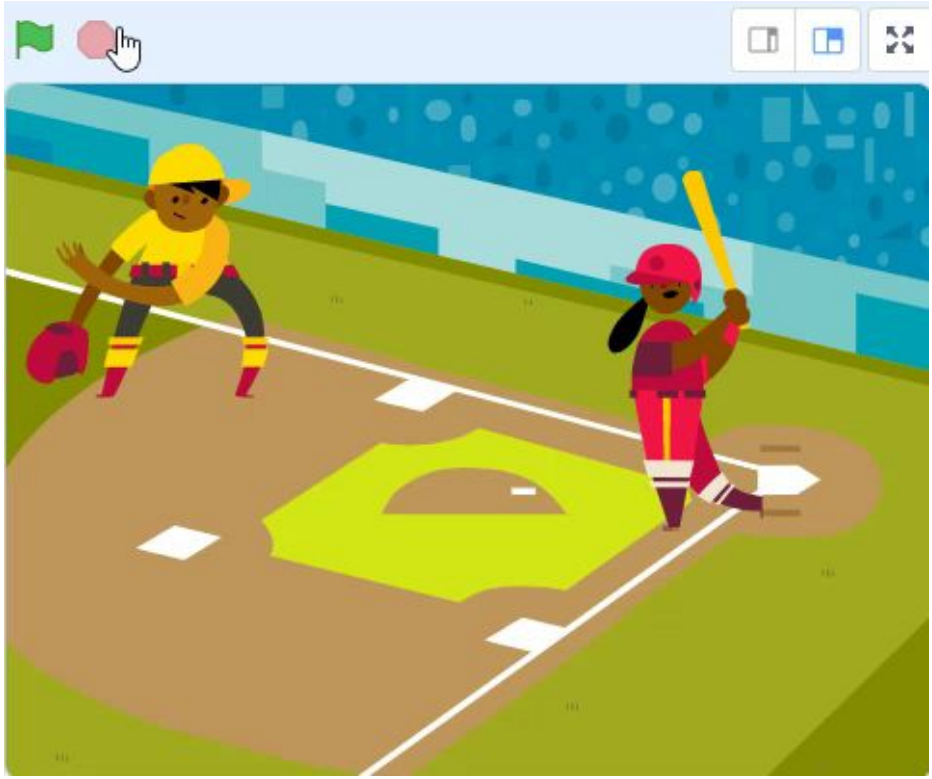
Pitcher



Batter



Baseball



Самостоятельно: сделать анимацию для мяча и

Batter



Задание №1 – поедание

В качестве главных персонажей выступят Nano и яблоко



Необходимо как можно точнее повторить анимацию

*В анимации Nano
используются только
три костюм с 1 по 3,
лучше всего
использовать блок*

*Яблоко показывается,
плывет снизу вверх и
снова прячется*



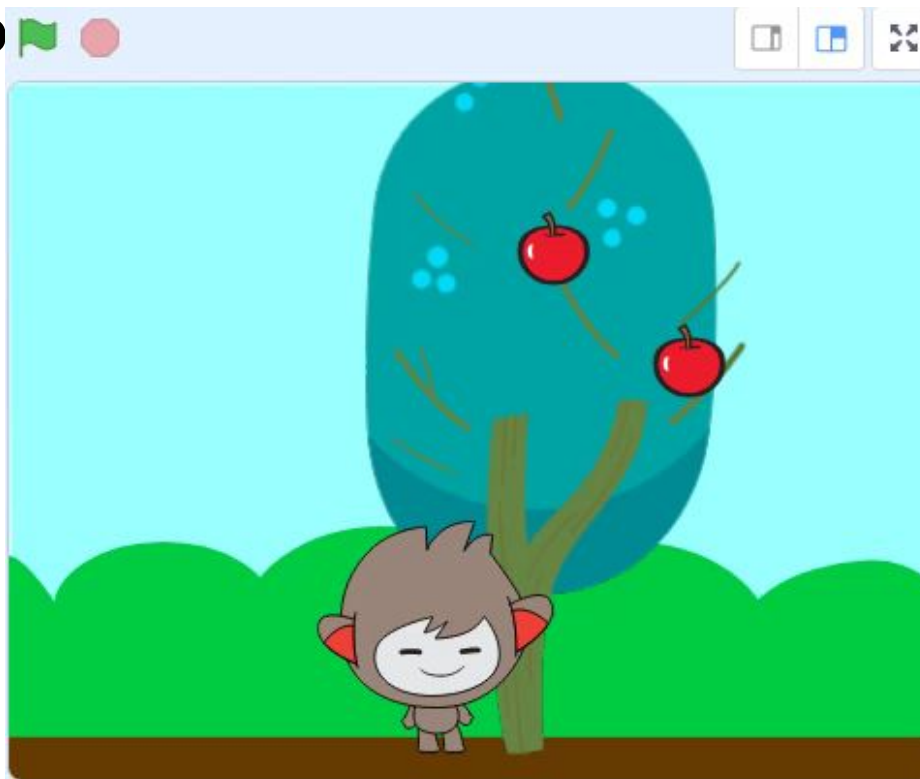
изменить костюм на Simple Pino ▾



Задание №2 – падающее

Модифицировать предыдущую программу, добавив:

- Фон
- Спрайт дерева
- 2 яблоко



Дополнительное

Модифицировать предыдущую программу,
добавив:

